



DU 1<sup>ER</sup> MARS AU 31 MAI 2024



# CATALOGUE

*Motoculture et remorques*





**RURAL MASTER**, spécialiste motoculture, c'est une sélection de produits des plus grandes marques et constructeurs, adaptés aux besoins des particuliers et des professionnels.

**NOTRE FORCE : DES SERVICES CLIENTS À VOTRE ÉCOUTE, INTÉGRÉS À CHAQUE MAGASIN.**

Conseils personnalisés, montage et mise en route du matériel, livraison, entretien, réparations, pièces de rechange, consommables et accessoires...



### Conseils personnalisés d'experts

Tous nos magasins offrent un assortiment des plus grandes marques de motoculture pour particuliers et professionnels, adapté aux particularités locales et aux besoins de chacun. Nos vendeurs et techniciens vous accueillent avec le sourire pour vous guider et vous conseiller, sur des produits durables et réparables.



### Montage & mise en route

Nous montons, préparons et réglons votre matériel afin que vous puissiez l'utiliser immédiatement. Nos conseillers sont à votre service pour vous aider à charger vos produits dans votre véhicule. *Voir conditions en magasin.*



### Entretien du matériel

Nous proposons de nombreux forfaits entretiens pour vos tondeuses, autoportées, robots... Un entretien régulier de votre matériel de motoculture vous permettra en outre de maintenir son bon fonctionnement ainsi que d'allonger sa durée de vie et de travailler en toute sécurité.



### Pièces détachées & consommables

Notre stock important nous permet de vous fournir les pièces détachées et accessoires dont vous avez besoin pour vos machines : lames, paliers de lame, courroies, batteries, filtres, bougies, joints, membranes, carburateurs, démarreurs, chaînes de tronçonneuse, limes, etc.



### Réparations & Service après-vente

Tous nos points de vente sont équipés d'un service après-vente expert et compétent pour réparer tous nos produits de motoculture.



### Livraison

La livraison à domicile est possible dans un rayon géographique défini autour du magasin. *Voir conditions en magasin.*

### Click & collect et drive

Vous pouvez commander tous les produits de votre choix sur notre site [www.ruralmaster.fr](http://www.ruralmaster.fr), les régler en ligne par paiement sécurisé et les retirer en magasin (Click & Collect) ou sur le parking du magasin (Drive) dès que l'équipe vous informe de la disponibilité de votre commande.





**8€<sub>50</sub>**

**CASQUE ANTI-BRUIT**  
Coulissant, compact, facile à régler. SNR : 26 db. Normes EN 352-1 (333104)



**8€<sub>90</sub>**

**ÉCRAN FACIAL**  
Grillagé. Normes EN 1731 S. Visière treillis acier (339873)



**8€<sub>90</sub>**

**ÉCRAN FACIAL POLYCARBONATE**  
Normes EN 166 1 S (342142)



**13€<sub>50</sub>**

**VISIÈRE ÉCRAN GRILLAGÉE**  
Normes EN 1731 F. Visière treillis acier. Ajustable par molette arrière (325437)



**17€<sub>80</sub>**

**VISIÈRE ECRAN GRILLAGÉE AVEC PROTÈGE-OREILLES**  
Normes EN 352-1 et EN 1731 F (334047)



**29€<sub>90</sub>**

**CASQUE DE SÉCURITÉ YUKON**  
Ajustable 6 points. Visière en acier inoxydable. Protège-oreilles inclus. Normes EN 397, 352-3 et 1731 (342143)



**3€<sub>50</sub>**

**BOUCHONS D'OREILLES ARCEAU**  
Embouts en polyuréthane. Norme EN352-2 (658779)



**2€<sub>50</sub>**

**LUNETTES DE PROTECTION**  
Branches ajustables. Protections latérales. Polycarbonate. Anti-rayures. UV400. Normes EN 166:2001 et EN 170:2002 (395381)



**5€<sub>90</sub>**

**LUNETTES DE PROTECTION**  
Branches inclinables et ajustables. Protections latérales. Polycarbonate. Anti-buée. Anti-rayures. UV400. Normes EN 166:2001 et EN 170:2002 (658759)



**7€<sub>80</sub>**

**CASQUE ANTI-BRUIT SNR 23 DB**  
Avec coquilles polystyrène (PS) et mousse synthétique. Arceau réglable. Norme EN 352 1:2002 SNR 23 dB (395374)



**19€<sub>90</sub>**

**CASQUE ANTI-BRUIT SNR 30 DB**  
Pliable avec coquilles ABS. Coussinets rembourrés. Double arceau réglable. SNR 30 dB (672223)



**11€<sub>90</sub>**

**GANTS BÛCHERONS GT009 (4)**  
Paume cuir pleine fleur, renfort avec insert coussinet. Dos en textile stretch. Norme EN 388 4132. Coloris jaune. Taille 7 à 12 (603450)



EN 388



EN 381

**28€<sub>90</sub>**

**GANTS GT118 AVEC PROTECTION ANTICOUPURES MAIN GAUCHE (4)**  
Dos tissu stretch. Paume cuir avec renfort textile. Norme EN 381-7 : classe 0. EN 388 : 3232X. Taille 8 à 11 (653962)



EN 381

**35€<sub>90</sub>**

**MANCHETTES 8 COUCHES CARLAT SOFLY FIB56 POUR SCIE À CHAÎNE**  
Pour élagage. Poignet passe pouce. Élastique de serrage derrière le coude. Norme EN 381-10:2002 classe 1. TU (394029)



**14€<sub>90</sub>**

**OZAKI**

**PROTÈGE TIBIAS POUR DÉBROUSSAILLAGE**  
Avec attaches clipsables et réglables. Norme EN340. TU (319591)



EN 381

FRANCITAL

**65€<sub>90</sub>**

**PANTALON DE PROTECTION ANTICOUPURE (4)**  
Protection de la face avant des jambes. 8 couches. 67 % polyester/33 % coton. Ceinture semi-élastiquée et réhausse lombaire. Entrejambe stretch. Norme EN 381-5:1995 type A classe 1 : 20 m/s. Taille XS à XL (603432)



EN 381

FRANCITAL

**84€<sub>90</sub>**

**PANTALON DE PROTECTION ANTICOUPURE PRIOR MOVE PRO FI510 (4)**  
Technologie SOFLY. 70 % polyester/ 30 % coton. Ceinture semi-élastiquée et réhausse lombaire. Entrejambe stretch. Norme EN 381-5:1995 type A classe 1 : 20 m/s. Taille XS à XL (603443)



EN 381

FRANCITAL

**59€**

**JAMBIÈRES DE PROTECTION ANTICOUPURE (4)**  
Pour les utilisateurs de tronçonneuse. Norme EN 381-5:1995. Type A Classe 1 : 20m/s. Coloris noir ou rouge (591352-655517)

 SE PORTE SUR UN PANTALON DE TRAVAIL





## LES OUTILS PORTABLES




**59€<sup>90</sup>**

### SET CISAILLE À GAZON ET TAILLE-HAIES À BATTERIE IGBS 1054 LI

Batterie li-ion 7.2 V - 2.2 Ah. Set de 2 outils : cisaille à gazon coupe 7.5 cm et outil taille-haies coupe 16 cm. Avec chargeur et sacoches de rangement. (371608) Éco part incluse<sup>(3)</sup>

FONCTION COUPE-HERBES ET DRESSE-BORDURES



**49€<sup>90</sup>**

### COUPE-HERBES ÉLECTRIQUE IGT 600 DA

230 V. 600 W. Tête semi-automatique 2 fils Ø 1.4 mm. Tube télescopique. Poignée réglable. Tête de coupe inclinable et orientable en position dresse-bordures. Roue de guidage intégrée. Poids 2.5 kg (371611) Éco part incluse<sup>(3)</sup>

TUBE TÉLESCOPIQUE AVEC ROUES DE GUIDAGE



**57€<sup>90</sup>**

### SOUFFLEUR ASIPIO-BROYEUR ÉLECTRIQUE IBV 2800 E

230 V. 2800 W. Variateur de vitesses. Débit aspiration 780 m<sup>3</sup>/h. Vitesse soufflerie 275 km/h. Sac 45 L. Poids 3.3 kg (922737) Éco part incluse<sup>(3)</sup>



HAUTEUR DE TRAVAIL JUSQU'À 4 M

**86€**

### TRONÇONNEUSE PERCHE ÉLAGUEUSE ÉLECTRIQUE IEAS 750

230 V. 750 W. Longueur de coupe 18.5 cm. Guide et chaîne OREGON. Manche télescopique réglable en fibre de verre et en aluminium. Poids 3.5 kg (371606) Éco part incluse<sup>(3)</sup>

MONTAGE ET RÉGLAGE DE LA CHAÎNE SANS OUTILS



**99€**

### TRONÇONNEUSE ÉLECTRIQUE IECS 2240 TF

230 V. 2200 W. Chaîne et guide OREGON 40 cm. Lubrification de chaîne automatique. Griffes métalliques. Poids 5 kg (371610) Éco part incluse<sup>(3)</sup>



**59€<sup>90</sup>**

### TAILLE-HAIES ÉLECTRIQUE IHS 600

230 V. 600 W. Longueur de coupe 55 cm. Ø de coupe jusqu'à 2 cm. Poignée arrière tournante à 180°. Poids 3.2 kg (934076) Éco part incluse<sup>(3)</sup>



**99€**

### TAILLE-HAIES PERCHE ÉLECTRIQUE ITHS 600

230 V. 600 W. Longueur de coupe 51 cm. Ø de coupe jusqu'à 2 cm. Tête de coupe orientable 5 positions jusqu'à 120°. Hauteur de travail jusqu'à 4 m. Poids 4.1 kg (371607) Éco part incluse<sup>(3)</sup>



TOUS TRAVAUX DE JARDINAGE ET BRICOLAGE

À MONTER SOI-MÊME

**99€**

### ÉCHAFAUDDAGE PLIANT

À trois niveaux de travail (32, 56 et 81 cm du niveau du sol) avec garde-corps. Modèle pliable avec roues de transport. Charge maximale 150 kg. Dimension plateau de travail en deux parties et antidérapant 107 x 40 cm. Pour utilisation en extérieur et en poste fixe. À usage domestique. Conforme NF E 85-200 (937254)

**STIGA**



**129€**

### OUTIL MULTIFONCTION À BATTERIE SGM 102 AE

Batterie Li-ion 10.8 V. 2.5 Ah. Avec 1 lame coupe-herbe 11 cm + 1 lame taille-haies 18 cm. Avec chargeur et sacoches de rangement. (932471) Éco part incluse<sup>(3)</sup>

COMPACTE ET MANIABLE



**199€**

### TRONÇONNEUSE ÉLAGUEUSE THERMIQUE PR 730

Moteur 2 temps. 26.9 cm<sup>3</sup>. 0.7 kW. Guide 25 cm. Poids 3.7 kg (929398) Sur commande

**325€**

### OUTIL MULTIFONCTION 5 EN 1 SMT 226 - MT 330

Moteur 2 temps. 25.4 cm<sup>3</sup>. 0.7 kW. Vendu avec harnais. Débroussailluse : tête Tap & Go double fil Ø 2.4 mm + lame 3 dents. Taille-haies sur perche : coupe 40 cm. Écartement des dents 25 mm. Élagueuse sur perche : guide 25 cm. Coupe bordures. Extension 70 cm (931515)



## LES AFFÛTEUSES



**9€<sup>80</sup>**

**OZAKI**

### KIT AFFÛTAGE MANUEL

Pour chaînes de tronçonneuses. Composé de : 1 manche, 1 porte-lime, 3 limes rondes, 1 lime plate, 1 curette de guide et 1 jauge de profondeur (919139)



**29€<sup>90</sup>**

**TEMVER**

### AFFÛTEUSE ÉLECTRIQUE

230 V. 180 W. Affûtage de précision de tous types de chaîne tronçonneuse de pas 3/8" et 325'. Meule de Ø 100 mm (930014-602035) Éco part incluse<sup>(3)</sup>



**89€**

**TEMVER**

### AFFÛTEUSE ÉLECTRIQUE SEMI-PRO

230 V. 235 W. Affûtage de précision de tous types de chaîne de tronçonneuse de pas 1/4", 3/8" et 325'. Meule Ø 145 mm. Éclairage de la zone d'affûtage (13641) Éco part incluse<sup>(3)</sup>



**149€**

**OZAKI**

### AFFÛTEUSE ÉLECTRIQUE XLP950

230 V. 230 W. Affûtage de précision de tous types de chaîne de tronçonneuse de pas 1/4", 3/8", 325' et 404'. Avec 2 meules Ø 145 mm (ép. 3.2 et 4.7 mm). Éclairage de la zone d'affûtage (931298) Éco part incluse<sup>(3)</sup>

(3) Voir conditions en dernière page.

Forfait montage et mise en service en supplément pour produits motorisés : voir conditions en magasin.



✓  
IDÉAL PETIT ABATTAGE  
ET COUPE BOIS DE CHAUFFAGE  
POUR PARTICULIERS



**179€**

**TRONÇONNEUSE THERMIQUE GSH 400**

Moteur 2 temps. 38.9 cm<sup>3</sup>. 1.7 kW. Guide de chaîne OREGON 41 cm. Tendeur de chaîne latéral. Poids 4.5 kg (934965)



POUR TRAVAUX D'ABATTAGE  
OU DÉBITAGE



**219€**

**TRONÇONNEUSE THERMIQUE GSH 510**

Moteur 2 temps. 50.9 cm<sup>3</sup>. 2.2 kW. 3.0 CV. Guide chaîne OREGON 46 cm 325". Tendeur de chaîne latéral. Pompe à huile à débit réglable. Démarrage facile sans effort EASY-START. Réservoir carburant séparé. Poids 5 kg (935037)

LES OUTILS PORTABLES



ÉQUILIBRE ET CONFORT



**249€**

**TRONÇONNEUSE ÉLAGEUSE GSTH 240**

Moteur 2 temps. 25.4 cm<sup>3</sup>. 0.95 kW. 1.3 CV. Guide chaîne OREGON 25 cm 3/8" LP. Tendeur de chaîne latéral. Pompe à huile à débit réglable. Démarrage facile EASY-ON. Poids nue 3.2 kg (936505)

5+5  
ANS DE GARANTIE

schepach

**199€<sub>90</sub>**

**OUTIL MULTIFONCTION 4 EN 1**

Moteur 2 temps. 32.6 cm<sup>3</sup>. Système anti-vibrations. Coupe-bordures, débroussailluse, taille-haies et élagueuse. Harnais et protection de hanche fournis. Poignée ergonomique. Désaccouplement rapide (646976)



**249€**

**DÉBROUSSAILLEUSE  
THERMIQUE BCH 250T**

Moteur 2 temps. 25.4 cm<sup>3</sup>. 0.9 kW. Système anti-vibration. Vendue avec tête fil Nylon Tap & Go EVO + lame 3 dents et harnais simple. Poids 6.4 kg (935002)



\*Pour l'achat SIMULTANÉ  
de 2 chaînes identiques

**KASEI**



**179€**

**TAILLE-HAIES THERMIQUE SP500-E**

Moteur 2 temps. 27.2 cm<sup>3</sup>. 0.7 kW. Longueur de coupe 60 cm à double denture. Poignée arrière pivotante. Système anti-vibrations. Poids 4.9 kg (370740)



**159€**

**SOUFFLEUR ASPIRO-BROYEUR THERMIQUE EBV260-E**

Moteur 2 temps. 25.4 cm<sup>3</sup>. Puissance 0.7 kW. Avec kit d'aspiration et kit souffleur. Grand sac toile 45 L. Fonction broyeur intégré. Poids 5.6 kg (370739)



**229€**

**SOUFFLEUR DORSAL THERMIQUE EB-500-E**

Moteur 2 temps 51.7 cm<sup>3</sup>. Puissance 1.5 kW. Débit maxi 675 m<sup>3</sup>/h. Vitesse air maxi 350 km/h. Poids 8.3 kg (370738)



**299€**

CAPACITÉ 14 L

**ATOMISEUR 3 WF-14B**

À pression entretenue. Moteur 2 temps 51 cm<sup>3</sup>. Portée maximale d'environ 18 m à l'horizontale et de 12 m à la verticale. Poids nu 12 kg (930141)

✓  
POUR FACILITER  
VOS PLANTATIONS  
ET POSE DE PIQUETS  
ET POTEAUX

**249€**

**TARIÈRE THERMIQUE 3 WT - 300A**

Moteur 2 temps. 25.4 cm<sup>3</sup>. 1.3 kW. Embrayage automatique centrifuge. Profondeur de travail 56 cm. Système anti-vibrations. Vendue avec une mèche Ø 100 mm. Poids 10.5 kg (370737)  
Options sur commande :  
mèche Ø 80 mm (370735) **49€**  
mèche Ø 150 mm (370734) **65€**



✓  
SUR BATTERIE

**89€**

CAPACITÉ 12 L

**PULVÉRISATEUR  
À DOS ÉLECTRIQUE**

Pompe électrique sur batterie 12 V, 7 Ah. Autonomie maxi 5 h. Buse réglable. Poids 5.6 kg (921935) Sur commande. Éco part incluse (3)



**339€**

**TRONÇONNEUSE PERCHE  
ÉLAGEUSE THERMIQUE  
QJB270**

Moteur 2 temps. 27.2 cm<sup>3</sup>. 0.7 kW. Longueur guide chaîne 25 cm. Manche télescopique, longueur totale réglable de 2.90 m à 4.25 m. Poids 8.3 kg (370741)



ÉLAGE  
JUSQU'À 5 M  
DE HAUTEUR

(3) Voir conditions en dernière page.



## UNE GAMME COMPLÈTE D'OUTILS SANS FIL !

Plus de 300 outils 18 V compatibles avec la même batterie. Découvrez le reste de la gamme électroportatif sur [www.ruralmaster.fr](http://www.ruralmaster.fr) ou en magasin



**79€<sub>90</sub>**

**COUPE-HERBE TÉLESCOPIQUE & ORIENTABLE 18 V NU**  
Largeur de coupe 260 mm. Tête pivotante réglable à 5 positions (0°, 15°, 30°, 45°, 60°) pour espaces restreints. Taille compacte idéale (670647)



**89€<sub>90</sub>**

**TAILLE-HERBE & SCULPTE-HAIE 18 V NU**  
Très léger et compact. Largeur coupe-herbe 16 cm, lamier 20 cm en mode sculpte-haie. Pour branches Ø maxi 10 mm. Récepteur d'herbe. Changement de lame sans outil (670644)



**99€<sub>90</sub>**

**TAILLE-HAIE 18 V NU**  
Lame L. 52 cm. Pour branches Ø maxi 15 mm. Coupe nette. Poignée avant et arrière ergonomiques pour une prise en main optimale. Structure anti-vibrations (670646)



**169€<sub>90</sub>**

**TRONÇONNEUSE D'ÉLAGAGE 18 V NUE**  
Légère et compacte. Permet une taille facile des branches. Réglage chaîne sans outils par bouton. Frein électrique. Moteur brushless pour travail intensif. Vitesse : 8 m/s. Guide-chaîne 10 cm (670645)



**459€**

**DÉBROUSSAILLEUSE 36 V NUE**  
3 vitesses + inverseur de sens. Guidon asymétrique. Démarrage progressif. Harnais, lame Ø 255 mm. Tête à fil Tap & Go (620060) Éco part incluse<sup>(2)</sup>



**79€<sub>90</sub>**

**BATTERIE LI-ION 18 V 5 AH**  
Témoins de charge. Temps de charge 45 min avec chargeur rapide (604264) Éco part incluse<sup>(2)</sup>

**239€<sub>90</sub>**

**PACK ÉNERGIE LI-ION 18 V 5 AH**  
1 chargeur double rapide et 2 batteries Li-ion 5 Ah livrés dans un coffret MAK-PAC 3. Temps de charge d'une batterie 45 min (604263) Éco part incluse<sup>(2)</sup>

\* Compatibles avec tous les outils 18 V & 36 V Makita de cette page



**219€<sub>90</sub>**

**TRONÇONNEUSE ÉLAGUEUSE 18 V NUE**  
Démarrage sans à-coups. Légère, 2,8 kg. Dopage de couple : puissance décuplée pendant 30 secondes. Vitesse 24 m/s. Guide-chaîne 25 cm. Pas 3/8" (614736)



**119€<sub>90</sub>**

**PONCEUSE EXCENTRIQUE Ø 125 MM 18 V NUE**  
Précise, maniable, compacte et légère. 3 vitesses réglables : standard, finition et polissage. Soft Grip pour une meilleure prise en main. Performances comparables à un modèle filaire (655500)



**129€<sub>90</sub>**

**SCIE SABRE 18 V NU**  
2800 cps/mn. Course 32 mm. Capacité de coupe bois / tube acier : 255/310 mm. Sabot renforcé rigide. Frein électrique : arrêt de lame instantané. Bouton de sécurité. Changement de lame sans outil. Poignée Soft Grip (655488)



**259€<sub>90</sub>**

**COFFRET PERFO-BURINEUR SDS+ BL 18 V NU**  
Moteur brushless 2.0 J. Ø de forage optimal béton 6 - 12 mm. Ø maxi béton/bois/acier : 24/27/13 mm. Extraction des poussières à décolmatage manuel. Mandrins interchangeables à verrouillage rapide (SDS+ et autoserrant) (670598)

**224€<sub>90</sub>**

**COFFRET PERCEUSE À PERCUSSION BRUSHLESS Ø 13 MM 18 V NUE**

Très compacte (178 mm), conçue pour l'intensif. Témoin de charge. 2 vitesses. Carter renforcé. 31500 cps/mn. LED, XPT, mandrin auto. 21 + 1 positions. Frein électrique. Capacités Bois/Acier/Béton : 50-152/13/16 mm. Vis à bois 10 x 90 mm. Couple 130 Nm (655487)



**259€<sub>90</sub>**

**PACK PERCEUSE + VISSEUSE À CHOCS 18 V**

Coffret empilable Makpac 2. Chargeur 60 min. 2 Batteries Li-Ion 3 Ah. Perceuse visseuse 18 V Ø 13 mm. 16 + 1 positions. Ø maxi acier/bois 13/36 mm + visseuse à chocs 18 V 160 Nm (391411) Éco part incluse<sup>(2)</sup>



**74€<sub>90</sub>**

**COFFRET MEULEUSE ÉLECTRIQUE**  
720 W. 11000 tr/min. Disque Ø 125 mm. Ø alésage 22.23 mm. Prise en main 180 mm. Carter, clé à ergots et meule à ébarber inclus dans le coffret (398762) Éco part incluse<sup>(2)</sup>



**9€<sub>90</sub>**

**L'UNITÉ DISQUE DIAMANT BÉTON**

Ø 125 x 7 x 22.23 mm. Pour la plupart des matériaux de construction : béton, briques, dalles, silico-calcaire, tuiles et ardoises (398017) Existe en Ø 230 x 2.4 x 22.23 mm (397808) **24.90 €** l'unité

**149€<sub>90</sub>**

**ASPIRATEUR EAU ET POUSSIÈRES ÉLECTRIQUE**

1000 W. 210 mbar. Moteur By-Pass, refroidissement indépendant. Marche/arrêt automatique. Fonction souffleur. Cuve synthétique et nettoyage Push & Clean. Capacité réservoir poussières/liquides : 21 L/18 L (670588) Éco part incluse<sup>(2)</sup>



Forfait montage et mise en service en supplément pour produits motorisés : voir conditions en magasin.



## Une gamme complète d'outils à batterie au meilleur prix !

Les outils à batterie NEX vous permettent d'entretenir votre jardin sans fil et en toute liberté. Conçus par des spécialistes, ils opèrent tous avec les mêmes batteries.

**NEX**  
#garden\_technology

— Pensez-y! —

**DISSOLVANT RÉSINE**  
Élimine les traces de sève et la résine.  
Lubrifie les lames de vos outils.  
Utilisation préventive ou curative.  
Le litre : 23,60 € (915569)  
Existe en dissolvant bio 200 ml.  
Le litre : 29,50 € (348306) **5,90 €**

**5,90 €**  
L'AÉROSOL  
DE 250 ML



**69 €**

### TAILLE-HAIES À BATTERIE E522D NU

Moteur 40 V. Longueur de coupe 56 cm. Écartement des dents 30 mm. Poignée AR pivotante à 180°. Poids nu 3,2 kg (378989)

**Vendu en pack** avec batterie Li-Ion 40 V - 2 Ah EP20 et chargeur EC20 (930440) **157 €**



**89 €**

### TAILLE-HAIES PERCHE À BATTERIE E920D NU

Moteur 40 V. Longueur de coupe 52 cm. Écartement des dents 31 mm. Coupe orientable 5 positions sur 110°. Manche télescopique. Hauteur de travail jusqu'à 3 m. Poids nu 3,5 kg (378996)

**Vendu en pack** avec batterie Li-Ion 40 V - 2 Ah EP20 et chargeur EC20 (930441) **177 €**



**79 €**

### SOUFFLEUR ASPIRO BROYEUR À BATTERIE EV480D NU

Moteur 40 V. Débit aspiration 588 m³/h. Vitesse soufflerie 187 km/h. Couteaux de broyage métalliques. Ratio de broyage 30:1. Sac à vidage facile. Poids nu 4,9 kg (934559)

**Vendu en pack** avec batterie Li-Ion 40 V - 2 Ah EP20 et chargeur EC20 (935243) **167 €**



**89 €**

### SOUFFLEUR À BATTERIE E435C NU

Moteur 40 V. Débit d'air maxi 660 m³/h. Vitesse d'air maxi 194 km/h. 3 vitesses et un mode BOOSTER. Poids nu 2,5 kg (378997)

**Vendu en pack** avec batterie Li-Ion 40 V - 2 Ah EP20 et chargeur EC20 (930442) **177 €**



**79 €**

### TRONÇONNEUSE PERCHE D'ÉLAGAGE À BATTERIE E608D NUE

Moteur 40 V. Longueur guide 20 cm. Tendeur de chaîne à réglage rapide. Manche télescopique. Hauteur de travail jusqu'à 3,50 m. Poids nu 3,2 kg (378993)

**Vendue en pack** avec batterie Li-Ion 40 V - 2 Ah EP20 et chargeur EC20 (930439) **167 €**



**129 €**

### TRONÇONNEUSE À BATTERIE E212C NUE

Moteur 40 V. Longueur guide 30 cm. Tendeur de chaîne à réglage sans outils. Poids nu 4,8 kg (378992)

**Vendue en pack** avec batterie Li-Ion 40 V - 2 Ah EP20 et chargeur EC20 (930438) **217 €**



**139 €**

### TONDEUSE POUSSÉE À BATTERIE E137C NUE

Moteur 40 V. Carter polypropylène 37 cm. Bac 40 L avec indicateur de bac plein. Réglage hauteur de coupe 5 positions. 3 en 1 : ramassage, éjection arrière et mulching (930433)

**Vendue en pack** avec batterie Li-Ion 40 V - 2 Ah EP20 et chargeur EC20 (378990) **227 €**



**189 €**

### TONDEUSE TRACTÉE À BATTERIE E142CV NUE

Moteur 40 V. Carter acier 42 cm. Bac 40 L avec indicateur de bac plein. Réglage hauteur de coupe centralisé 5 positions. 3 en 1 : ramassage, éjection arrière et mulching (930272)

**Vendue en pack** avec batterie Li-Ion 40 V - 4 Ah EP40 et chargeur EC20 (931027) **317 €**

**199 €**

### TARIÈRE À BATTERIE E806C NUE

Moteur 40 V avec inversion de rotation. Vendue avec mèche Ø 15 mm. Longueur 80 cm. Vitesse de rotation 250 trs/min. Poids nu 5,7 kg (378999)

**Vendue en pack** avec batterie Li-Ion 40 V - 2 Ah EP20 et chargeur EC20 (930443) **287 €**



**139 €**

### DÉBROUSSAILLEUSE À BATTERIE EK700 NUE

Moteur 40 V. Guidon double avec anti-vibrations. Tête Nylon TAP&GO à 2 fils et disque 3 dents. Harnais double. Renvoi d'angle ALU. Machine sécable en deux pour stockage et transport (933659)

**Vendue en pack** avec batterie Li-Ion 40 V - 2 Ah et chargeur EC20 (934666) **227 €**

**79 €**

### COUPE-HERBES À BATTERIE E314C NU

Moteur 40 V. Coupe 35 cm. Tête Nylon TAP&GO à 2 fils Ø 2,4 mm. Pliable en deux pour stockage ou transport. Poids nu 2,6 kg (932807)

**Vendu en pack** avec batterie Li-Ion 40 V - 2 Ah et chargeur EC20 (934665) **167 €**



**59 €**

### BATTERIE EP20

Technologie Li-Ion 40 V. 40 V - 2 Ah - 80 Wh (378998)  
Existe en batterie EP40 40 V - 4 Ah - 160 Wh (379004) **99 €**



**29 €**

### CHARGEUR STANDARD EC20

100 W. Sortie 40 V - 2 Ah - 80 Wh (379002)  
Existe en chargeur rapide EC50 250 W. Sortie 40 V - 5 Ah - 200 Wh (379001) **49 €**



RETROUVEZ

TOUTE LA GAMME  
DE PRODUITS SUR

[www.nex-garden.fr](http://www.nex-garden.fr)





Une large gamme de produits pour tous les usages

Performants, fiables et confortables, les outils Oléo Mac répondent au besoin des particuliers comme des professionnels.

POUR TOUTS LES PRODUITS DE CETTE PAGE \*

= 2 ANS DE GARANTIE LÉGALE  
3 ANS D'EXTENSION COMMERCIALE

(\* ) 2 ans de garantie pour les références 936623 et 935047.

HAUTEUR DE TRAVAIL  
JUSQU'À 3 M



LÉGÈRE, COMPACTE,  
ÉQUILBRÉE



329€



**TRONÇONNEUSE PERCHE THERMIQUE PPH250**

Moteur 2 temps, 25.4 cm<sup>3</sup>, 0.9 kW, 1.2 CV. Guide chaîne 25 cm 3/8" x 0.050". Tendeur de chaîne frontal. Pompe à huile à débit réglable. Démarrage facile. Poids 6.1 kg (936623)

USAGE PRIVÉ OU PRO



399€

**TRONÇONNEUSE ÉLAGUEUSE THERMIQUE GST 250 1/4**

Moteur 2 temps 25.4 cm<sup>3</sup>, 0.95 Kw, 1.3 CV. Guide chaîne 25 cm 1/4" x 0.050". Tendeur de chaîne latéral. Démarrage facile EASY-ON. Filtration longue durée. Système anti-vibrations PRO. Poids 2.7 kg (935036)

POUR UTILISATEUR EXIGEANT  
OU SEMI-PRO



569€

**TRONÇONNEUSE THERMIQUE GS520**

Moteur 2 temps, 51.7 cm<sup>3</sup>, 2.5 kW, 3.4 CV. Guide chaîne 46 cm 325" x 0.058". Tendeur de chaîne latéral. Pompe à huile à débit réglable. Filtration longue durée. Système anti-vibrations PRO. Poids 5 kg (935040)



TUBE BEC PLAT TÉLESCOPIQUE  
AVEC SORTIE AXIALE

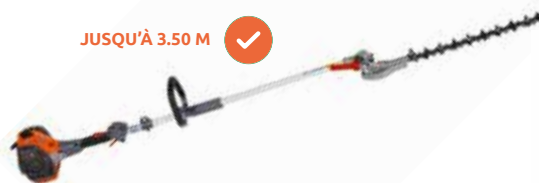


499€

**TAILLE-HAIES THERMIQUE HC246P**

Moteur 2 temps, 21.7 cm<sup>3</sup>, 0.77 kW, 1.5 CV. Double lame 60 cm. Écartement des dents 35 mm. Démarrage facile EASY-ON. Système anti-vibrations. Poignée arrière pivotante 180° sur 5 positions. Boîtier réducteur ALU avec graisseur. Poids 5.2 kg (935041)

JUSQU'À 3.50 M



649€

**TAILLE-HAIES SUR PERCHE THERMIQUE BC241HL**

Moteur 2 temps 21.7 cm<sup>3</sup>, 0.9 kW, 1.2 CV. Double lame 50 cm orientable 12 positions de 0 à 180°. Écartement des dents 35 mm. Démarrage facile EASY-ON. Poids 7.1 kg (935039)



OPTION KIT  
D'ASPIRATION



259€

**SOUFFLEUR THERMIQUE BV250**

Moteur 2 temps 25.4 cm<sup>3</sup>, 1 kW, 1.3 CV. Vitesse de l'air 252 km/h. Débit d'air 720 m<sup>3</sup>/h. Système anti-vibrations. Démarrage facile EASY-ON. Ventilateur avec couteau hacheur 4 lames acier. Poids 3.7 kg (935042) Option : kit aspiration avec tube et sac 36 L (935044) 59 €



LÉGER,  
FACILE À UTILISER



199€

**COUPE-BORDURES THERMIQUE SPARTA 250TR**

Moteur 2 temps, 25.4 cm<sup>3</sup>, 0.8 kW, 1 CV. Embrayage centrifuge. Tête Nylon Tap & Go 105 mm 2 fils Ø 2 mm. Poignée réglable sans outils. Poids 4.5 kg (935045)



369€

**DÉBROUSSAILLEUSE THERMIQUE BCH400T**

Moteur 2 temps, 40.2 cm<sup>3</sup>, 1.5 kW, 2 CV. Démarrage facile EASY-START. Tête Nylon Tap & Go EVO 130 mm 2 fils Ø 2.4 mm et lame 3 dents. Tube transmission 26 mm anti-vibrations avec arbre rigide. Harnais double. Poids 8.2 kg (935047)



599€

**DÉBROUSSAILLEUSE THERMIQUE SPARTA 441T**

Moteur professionnel 2 temps, 40.2 cm<sup>3</sup>, 1.6 kW, 2.1 CV. Démarrage facile EASY-ON. Tête Nylon Tap & Go 130 mm 2 fils Ø 3.0 mm et lame 3 dents. Tube transmission 28 mm anti-vibrations avec arbre rigide. Harnais double CONFORT. Poids 8 kg (935048)



729€

**DÉBROUSSAILLEUSE THERMIQUE PRO BC400T**

Moteur professionnel 2 temps 44.0 cm<sup>3</sup>, 1.8 kW, 2.5 CV. Démarrage facile EASY-ON. Tête Nylon Tap & Go 130 mm 2 fils Ø 3 mm et lame 3 dents. Harnais double PRO rembourré. Système anti-vibration PRO. Guidon réglable sans outils. Poids 8.3 kg (935038)


TUBE TÉLESCOPIQUE  
DE SÉRIE



759€

**SOUFFLEUR THERMIQUE BV163**

Moteur 2 temps 61.3 cm<sup>3</sup>, 3.3 kW, 4.5 CV. Vitesse de l'air 324 km/h. Débit d'air 1200 m<sup>3</sup>/h. Système anti-vibrations. Réglage du débit d'air sur poignée. Longue autonomie de travail. Sangles et support dorsal. Poids 9.4 kg (936624)



699€

**TARIÈRE THERMIQUE MTL51 + MÈCHE Ø 15 cm**

Moteur 2 temps 50.2 cm<sup>3</sup>, 1.6 kW, 2.1 CV. Avec mèche Ø 15 cm longueur 1 m. Transmission professionnelle alu avec réduction 40 : 1. Poids 9.1 kg (935049) Option sur commande : autre mèche Ø 8, 10, 15 et 20 cm longueur 1 m



Forfait montage et mise en service en supplément pour produits motorisés : voir conditions en magasin.





À PARTIR DE

**3€<sup>80</sup>**

LA BOÎTE UNITAIRE



**BOUGIE NGK B6S**

Retrouvez en magasin toute une gamme de bougies NGK : BPMR7A, BPR5ES, CMR6H (911858)...



**3€<sup>90</sup>**

**CLÉ À BOUGIE**

13 X 19 mm. Avec manche tournevis (101392)



**29€<sup>90</sup>**

**CHARGEUR AUTOMATIQUE DE BATTERIE**

6/12V - 600 mAh (920490)

TEMVER

**36€<sup>90</sup>**

①



②



**BATTERIES POUR AUTOPORTÉES**

Prêtes à l'emploi.

Modèles	Ampérage	Borne	Dimensions
① <b>U1R-250</b> (933364)	20 Ah - 12 V	+ à droite	L. 196 x L. 132 x H. 185 mm
① <b>U1-250</b> (933365)	20 Ah - 12 V	+ à gauche	L. 196 x L. 132 x H. 185 mm
② <b>LP12-18</b> (933366)	18 Ah - 12 V	+ à droite	L. 181.5 x L. 76.5 x H. 167.5 mm
② <b>MX15-3</b> (933367)	13 Ah - 12 V	+ à droite	L. 134 x L. 89 x H. 164 mm

RÉPARATION SIMPLE, RAPIDE ET DURABLE



**10€<sup>90</sup>**

LE BIDON DE 1.25 L

**ANTI-CREVAISON**

Action préventive et curative pour véhicules ne circulant pas sur la voie publique (Tracteurs, brouettes, tondeuses, autoportées...). Le litre : 8.72 € (17712)



**23€<sup>90</sup>**

**JERRICAN MÉTALLIQUE 5 L**

(403534)

Existe aussi en :

capacité 10 L (403535) **29.90 €**

capacité 20 L (63285) **37.90 €**



Scepter

**9€<sup>90</sup>**

**JERRICAN HYDROCARBURE 5 L**

Plastique. Bec verseur (930856)

Contenance 10 L (930857) **11.90 €**

Contenance 20 L (930858) **21.90 €**



**19€<sup>90</sup>**

**KIT VIDANGE**

Avec pompe d'extraction. 2 durites : huile et essence, un récipient de récolte d'huile ou essence de 1.4 L. Un raccord 10 cm. Un adaptateur universel (312647)



**12€<sup>50</sup>**

LE BIDON DE 2 L

**HUILE 2 TEMPS**

Huile de synthèse. Haute performance pour moteur essence 2T. Le litre : 6.25 € (936176)



**9€<sup>95</sup>**

LE BIDON DE 2 L

**HUILE 4 TEMPS**

Huile minérale pour moteur 4T essence ou diesel des matériels de motoculture. Le litre : 4.98 € (936177)



**15€<sup>30</sup>**

**POMPE À GRAISSE**

Pompe métallique avec remplissage cartouche 400 gr ou graisse vrac. Agrafe 4 mors. Vendue avec 2 tubes : Flexible 310 mm et tube rigide (387707)



**3€<sup>95</sup>**

LA CARTOUCHE DE 400 G

**GRAISSE OMNIFLEX EP2 VERTE**

Graisse adaptée à la lubrification d'applications fonctionnant dans des conditions difficiles. Le kg : 9.88 € (321802)



**22€<sup>90</sup>**

**TÊTE NYLON EASY LOAD**

Semi-automatique, système rapide et très simple de recharge de fil sans démontage de la tête. Pour fil nylon Ø 2.4 à 3 mm. Montage universel (70968)



**19€<sup>90</sup>**

**TÊTE ALUMINIUM UNIVERSELLE**

Multi-fils pro (915466)



**13€<sup>90</sup>**

**LAME RONCE**

En acier. Avec 2 dents. Spéciale ronces pour débroussailleuse. Ø 320 mm. Alésage : 25.4 mm. Épaisseur : 3 mm (915479 - 281512)



**13€<sup>90</sup>**

**LAME TAILLIS**

En acier. 3 dents. Pour les travaux de fauchage intensif. Ø 300 mm. Alésage : 25.4 mm. Épaisseur : 3 mm (263720 - 934111)



**FIL DÉBROUSSAILLEUSE PROFESSIONNELLE ROND**

Profil rond haute densité. Idéal pour travaux exigeants.



**FIL DÉBROUSSAILLEUSE PROFESSIONNELLE CYCLONE**

Profil hélicoïdal, silencieux, résistant, tranchant.

GRAND CONFORT



**OZAKI**

**29€<sup>90</sup>**

**HARNAIS DÉBROUSSAILLEUSE LUXE**

Sangles réglables. Boucle à enclenchement et dégagement rapide. Protection large des épaules et de la hanche. Pour débroussailleuses de toutes marques (404249)



Réf.	Dim. Ø x L	Prix
(641420)	Ø 1.6 mm x 15 m	<b>2.30 €</b>
(641421)	Ø 2 mm x 15 m	<b>2.90 €</b>
(641423)	Ø 2.4 mm x 15 m	<b>3.70 €</b>
(641426)	Ø 3 mm x 56 m	<b>13.40 €</b>
(641428)	Ø 3.5 mm x 41 m	<b>13.40 €</b>
(641431)	Ø 4 mm x 126 m	<b>45.60 €</b>

Réf.	Dim. Ø x L	Prix
(930750)	Ø 2 mm x 15 m	<b>3.40 €</b>
(930751)	Ø 2.4 mm x 15 m	<b>3.90 €</b>
(930754)	Ø 3 mm x 15 m	<b>4.90 €</b>
(930757)	Ø 4 mm x 34 m	<b>14.90 €</b>
(930758)	Ø 4 mm x 138 m	<b>49.90 €</b>



## LES GROUPES ÉLECTROGÈNES ET MOTOPOMPES

**HONDA**  
POWER EQUIPMENT

**100%  
QUALITÉ  
HONDA**



### GROUPES ÉLECTROGÈNES INVERTER

MODÈLE	PUISSANCE CONTINUE/MAXI	MOTEUR	UTILISATION	LE + PRODUIT	PRIX
1 EU 10 I (25030)	900/1000 W	4 temps GXH50. 49.4 cm <sup>3</sup>	Usage domestique. Alimentation électrique d'appoint ou de secours pour : éclairage, appareils électroménagers, outils électriques. Appareils électroniques, ordinateurs téléviseurs (Sur commande)	Régulation INVERTER. Autonomie 3 h 30 à puissance continue. Léger et ultra-silencieux. Démarrage sans effort.	<b>819€</b>
2 EU 22 I (930588)	1800/2200 W	4 temps GX100. 121 cm <sup>3</sup>			<b>1299€</b>
3 LC 7500i (935679)	6500/7000 W	4 temps OHV 420 cm <sup>3</sup> Démarrage électrique et corde		Régulation INVERTER. Grand réservoir 25 L. Silencieux. Kit brouette	<b>2490€</b>

**PRIX DÉFI !**

**349€**

**6000 WATTS**

**TEMVER**  
by RATO



### GRUPE ÉLECTROGÈNE GE6500M

Moteur RATO 4 temps 420 cm<sup>3</sup>. Puissance continue 5500 W. Puissance maxi 6000 W. Génératrice bobinage cuivre. Régulation AVR. Kit brouette 2 grandes roues et 2 poignées repliables. Grand réservoir 25 L. Poids 78 kg (937009)



**LONCIN**

**HONDA**  
POWER EQUIPMENT

**100%  
QUALITÉ  
HONDA**

### MOTOPOMPES

MODÈLE	DÉBIT/ HAUTEUR ASPIRATION HAUTEUR REFOULEMENT	MOTEUR	RACCORDS	PRIX
1 THERMIQUE LC40ZB20-1.7Q (932325)	15 m <sup>3</sup> /h 5 m / 20 m	4 temps 96 cm <sup>3</sup>	40 mm	<b>189€</b>
2 THERMIQUE LC25ZB21-1.7Q (932326)	10 m <sup>3</sup> /h 5.5 m / 21 m	4 temps 96 cm <sup>3</sup>	25 mm	<b>199€</b>
2 THERMIQUE LC25ZB36-1.7Q (932324)	12 m <sup>3</sup> /h 6 m / 36 m	4 temps 96 cm <sup>3</sup>	25 mm	<b>219€</b>

### MOTOPOMPES

MODÈLE	DÉBIT/PRESSION MAXI	MOTEUR	RACCORDS	PRIX
1 WX 10 (13750)	8.4 m <sup>3</sup> /h - 3.6 bar	GX 25 - 4 temps	25 mm	<b>419€</b>
2 WX 15 (25050)	14.4 m <sup>3</sup> /h - 4 bar	GX 50 - 4 temps	40 mm	<b>529€</b>
3 WB 20 (40279)	36 m <sup>3</sup> /h - 3.2 bar	GX 120 - 4 temps	50 mm	<b>529€</b>

**MACXI JARDIN**

**34€<sub>90</sub>**

### POMPE VIDE-CAVE

400 W. Débit maxi 7000 l/h. Hauteur maxi de relevage 8 m. Équipée de 10 m de câble d'alimentation. Granulométrie max : 5 mm. Mise en marche et arrêt automatique par flotteur de niveau (931247) Éco part incluse<sup>(3)</sup>



**CORPS EN FONTE** ✓

**MACXI JARDIN**

**59€<sub>90</sub>**

### POMPE D'ARROSAE

Corps en fonte. Puissance 600 W. Débit maxi 3000 l/h. Pression maxi 3.5 bar. Hauteur d'aspiration maxi : 8 m. Hauteur de refoulement maxi : 35 m (604347) Éco part incluse<sup>(3)</sup>



**29€<sub>95</sub>**

### KIT D'ASPIRATION EN LAITON SERTI

7 m. Tuyau annelé. Ø int. 25 mm, crépine d'aspiration en inox, clapet anti-retour toutes positions et raccord 26/34 (50713) Existe en Ø int. 30 mm (50714) **39.90 €**



**5 TURBINES** ✓

**139€**

### POMPE D'ARROSAE MULTICELLULAIRE

Corps en inox. Puissance 1300 W. Débit maxi 5400 l/h. Pression maxi 5.5 bar. Hauteur d'aspiration maxi : 8 m. Hauteur de refoulement maxi : 55 m (604345) Éco part incluse<sup>(3)</sup>



**MACXI JARDIN**

**189€**

### POMPE D'ARROSAE

Puissance 1300 W. Débit maxi 4800 l/h. Pression de 1.5 à 3 bar. Hauteur d'aspiration maxi : 8 m. Hauteur de refoulement maxi : 50 m. Réservoir 24 L (604340) Éco part incluse<sup>(3)</sup>



**199€**

### POMPE D'ARROSAE VERTICALE

Puissance 1000 W. Débit maxi 6000 l/h. Hauteur maxi de refoulement 45 m. Marche/arrêt automatique par pressostat intégré. Protection manque d'eau (931426) Éco part incluse<sup>(3)</sup>



(3) Voir conditions en dernière page.

Fofait montage et mise en service en supplément pour produits motorisés : voir conditions en magasin.



## Une gamme d'épandeurs polyvalents !

Pour vos semences, gazon, engrais sable, granulats, sel etc.

# TEMVER

## LES ÉPANDEURS



Référence	1 639651	2 933203	3 933204	4 933206	5 326245	6 922460	7 933205
Modèle	MANUEL	POUSSÉ	POUSSÉ	POUSSÉ	TRAINÉ	TRAINÉ	PORTÉ QUAD
Capacité	3 kg	27 kg	36 kg	SPÉCIAL SEL 36 kg	36 kg - 29 L	56 kg - 60 L	36 kg - 29 L
Surfaces à traiter	Petites	Moyennes	Moyennes à grandes	Moyennes à grandes	Grandes	Grandes à très grandes	Grandes à très grandes
Mode épandage	Disque rotatif	Linéaire	Disque rotatif	Disque rotatif	Disque rotatif	Disque rotatif	Disque rotatif
Largeur épandage	-	0.56 m	jusqu'à 3.5 m	de 0.5 à 3.5 m	jusqu'à 3.5 m	jusqu'à 3.5 m	jusqu'à 3.5 m
Débit réglable	oui	oui	oui	oui	oui	oui	oui
Pneus gonflables	-	oui / Ø 25.4 cm	oui / Ø 30 cm	oui / Ø 30 cm	oui / Ø 30 cm	oui / Ø 30 cm	-
Poids	0.46 kg	8.1 kg	10.4 kg	10.4 kg	10.7 kg	11.6 kg	11.6 kg
Caractéristiques	Résistant à l'oxydation. Idéal pour les petits jardins (semis, engrais) et déneiger les petites allées.	Épandage linéaire de précision. Trémie inoxydable. Mancherons repliables.	Châssis renforcé. Renvoi d'angle en matière synthétique. Contrôle du débit par levier au guidon. Grille tamis et housse de trémie.	Châssis renforcé acier inoxydable. Renvoi d'angle en matière synthétique. Contrôle du débit par levier au guidon. Grille tamis et housse de trémie. Direction d'épandage réglables par 3 déflecteurs (1 AV + 2 lat.)	Châssis renforcé. Renvoi d'angle en matière synthétique. Contrôle du débit depuis le siège de l'autoportée. Grille tamis et housse de trémie.	Châssis renforcé. Renvoi d'angle en métal. Contrôle du débit depuis le siège de l'autoportée. Grille tamis et housse de trémie.	Montage rapide sur porte-bagage AV ou AR. Disque épandage entraîné par moteur 12 V. 560 tr/min. Vendu avec câble de branchement. Contrôle du débit depuis le siège du quad. Housse de trémie.
Prix	<b>14.90€</b>	<b>49.90€</b>	<b>85€</b>	<b>139€</b>	<b>85€</b>	<b>99€</b>	<b>99€</b>



## LES NETTOYEURS HAUTE-RESSON

USAGE DOMESTIQUE



USAGE FRÉQUENT



FABRIQUÉ EN ALLEMAGNE

Kränzle

**699€<sup>90</sup>**

**NETTOYEUR HAUTE PRESSION K 1050 TST**

Moteur 230 V. 2.2 kW. Pression maxi 160 bar. Débit maxi 450 l/h. Enrouleur avec 12 m de flexible renforcé acier. Pompe laiton forgé avec pistons inox. Système d'arrêt total. Lance inox, raccord rapide en laiton, avec jet plat & turbo-jet. Filtre d'entrée d'eau (673291) Éco part incluse<sup>(3)</sup>

USAGE INTENSIF



FABRIQUÉ EN ALLEMAGNE

Kränzle

**979€**

**NETTOYEUR HAUTE PRESSION K 1152 ST**

Moteur 230 V. 2.8 kW. Pression réglable de 30 à 130 bar maxi. Débit maxi 600 l/h. Enrouleur avec 15 m de flexible renforcé acier. Pompe laiton forgé avec pistons inox. Système d'arrêt total. Lance inox, raccord rapide en laiton, avec vario-jet & turbo-jet. Filtre d'entrée d'eau (673301) Éco part incluse<sup>(3)</sup>

USAGE INTENSIF À PROFESSIONNEL



FABRIQUÉ EN ALLEMAGNE

Kränzle

**1390€**

**NETTOYEUR HAUTE PRESSION K 2160 TST**

Moteur 230 V. 2.8 kW 1400 tr/min. Pression réglable de 30 à 140 bar maxi. Débit maxi 660 l/h. Enrouleur avec 15 m de flexible renforcé acier. Pompe laiton forgé avec pistons inox. Système d'arrêt total. Lance inox, raccord rapide en laiton, avec vario-jet & turbo-jet. Filtre d'entrée d'eau (673300) Éco part incluse<sup>(3)</sup>



© Voir conditions en dernière page.

SILENCIEUSE



TEMVER

**69€**

**MICROBINEUSE ÉLECTRIQUE 750 W**

1 vitesse à 320 trs/mn. 4 fraises acier trempé. Largeur de travail 32 cm (933523-913899) Éco part incluse (3)



PUISSANTE ET SILENCIEUSE



TEMVER

**99€**

**MICROBINEUSE ÉLECTRIQUE 1500 W**

1 vitesse à 320 trs/mn. 6 fraises acier trempé. Largeur de travail de 20 à 40 cm. 2 roues de transport (932359) Éco part incluse (3)



**PUBERT**

**BIOCULTEUR**




**Faïrtill®**

- Aère et décompacte le sol.
- Préserve la biodiversité.
- Performant, sans effort.

Double griffes hélicoïdales contrarotatives. Batterie 40V 2Ah Li-Ion. Poids avec batterie : 6kg.

**399€**



**USAGE PROFESSIONNEL ET PARTICULIER**

**PUBERT**



MODÈLE (Réf.)	1 MP 35P (933682)	2 UNO 54 20P (933684)	3 ECOMAX 45P C2 (933685)	4 ÉLITE 65B C2 (933686)	5 ARO 55P C3 (933687)	6 ROTO RTT2 (935468)	7 ROTO 404HD (935419)
MOTEUR THERMIQUE	Pubert L35 35 cm <sup>3</sup>	Pubert R80 79 cm <sup>3</sup>	Pubert R180 179 cm <sup>3</sup>	B&S CR950 208 cm <sup>3</sup>	Pubert R210 212 cm <sup>3</sup>	Rato R210 212 cm <sup>3</sup>	Pubert R180 179 cm <sup>3</sup>
VITESSE	1 AV	1 AV	1 AV + 1 AR	1 AV + 1 AR	2 AV + 1 AR	1 AV + 1 AR	2 AV + 1 AR
LARGEUR DE TRAVAIL	28 cm	54 cm	60 cm	60 / 80 cm	60 / 80 cm	50 cm	48 cm
OUTILS DE TRAVAIL	4 fraises Ø 22.5 cm	6 fraises Ø 24 cm	4 fraises Ø 32 cm + Disque	6 fraises Ø 32 cm + Disque	6 fraises Ø 32 cm + Disque	4 fraises Ø 32 cm	Rotavator 4 fraises hélicoïdales
GUIDON RÉGLABLE	Repliable	Hauteur	Hauteur et déport	Hauteur et déport	Hauteur et déport	Hauteur	Hauteur et déport
CARACTÉRISTIQUES	Poignée de transport + Existe en moteur HONDA GX25 (922993) <b>499 €</b>	Béquille de terrage réglable 2 positions	Boîtier inverseur	Pont boulonné. Boîtier inverseur. Existe en moteur HONDA (926139) <b>679 €</b>	Pont boulonné. Boîte de vitesses. Existe en moteur HONDA (927251) <b>815 €</b>	Pont boulonné. Existe en Moteur Honda GP160. Guidon déportable. Sur commande (936987) <b>999 €</b>	Boîte de vitesses. Transmission japonaise. 2 roues motrices
+ PRODUIT	Légère, maniable, elle passer partout : des interlignes très étroites aux parterres de fleurs	Légère, compacte, maniable	Puissante, efficace, compacte, confort de la marche AR, compromis idéal coût performance	Pour utilisateurs exigeants, performances élevées, puissante et robuste	Modèle tout terrain, polyvalent, grande performance et fiabilité	Votre terrain prêt à semer en toute facilité	Grande souplesse d'utilisation. Votre terrain prêt à semer sans effort
PRIX	<b>349€</b>	<b>325€</b>	<b>499€</b>	<b>599€</b>	<b>649€</b>	<b>899€</b>	<b>1149€</b>

Motoculteur Pubert Q JUNIOR : 1275 €  
KIT LABOUR : 895 €

**2170€**  
L'ensemble



**PUBERT**

**2095€**

L'ENSEMBLE (931637)

**MOTOCULTEUR Q JUNIOR**

Moteur HONDA GP200. 2 vitesses AV +1 AR. 6 fraises type labour démontables + disques protège-plantes. Largeur de travail de 60 à 90 cm. Carter alu à bain d'huile. Guidon réglable en hauteur et déportable. Éperon réglable. Poids 76 kg (926141)

Sur commande : **1275 €**

Kit labour : roues 500 x 10, moyeux 3/4, masses, charrue brabant 1/2 tour (922975)

Sur commande : **895 €**



MODÈLE PROFESSIONNEL



POWERED BY HONDA



**FERRARI**

**4490€**

**MOTOCULTEUR FERRARI 338 H BASE - GX 270**

Moteur HONDA GX 270 type 8.0. Fraise AR. Largeur de travail 66 cm. Boîte de vitesses : 3 AV + 3 AR avec inverseur rapide. Différentiel avec blocage. Roues 500 x 10. Guidon réversible réglable en hauteur et déport (929242)

Existe aussi en modèle 340 H - POWER SAFE. Moteur HONDA GX 390 type 12.0.

Largeur de travail 80 cm. Sur commande (929243) **5385 €**



En option : charrue, buttoir, herse rotative, barre de coupe, gyrobroyeur, tondo-broyeur, chasse-neige, brosse désherbage, etc.

Forfait montage et mise en service en supplément pour produits motorisés : voir conditions en magasin.





✓ TAILLE JUSQU'À 3 M DE HAUTEUR

89€<sup>90</sup>



**PACK SÉCATEUR À BATTERIE 7.2 V + PERCHE**

Batterie Lithium 1.5 Ah. Ø de coupe max. 25 mm. Tête orientable horizontalement à 360° et verticalement jusqu'à 90°. Perche télescopique jusqu'à 1.90 m. Avec batterie et chargeur (603395) Éco part incluse <sup>(3)</sup>



✓ POUR USAGE INTENSIF

199€

TEMVER

**PACK SÉCATEUR À BATTERIE E1425S**

Capacité de coupe maxi Ø 25 mm bois vert, Ø 15 mm bois sec. Avec 1 coffret de rangement, 1 chargeur et 2 batteries LI-Ion 14.4 V (934035) Éco part incluse <sup>(3)</sup> Disponible selon les magasins en modèle VBP20 (936320)



129€ TIGA

**PACK SÉCATEUR À BATTERIE SC100E**

Moteur à induction 500 W. Branches jusqu'à Ø 3 cm. Lames en acier au carbone. Taille rapide - 0.4 s/30 mm. 3 réglages de Ø de coupe. Avec coffret, batterie 20 V - 2 Ah et chargeur (101627) Éco part incluse <sup>(3)</sup>



299€ NEX

**COFFRET SÉCATEUR À BATTERIE PRO-SÉRIES E430S NU**


Moteur 40 V. Coupe jusqu'à Ø 30 mm avec coffret de rangement, 1 harnais porte-batterie, 1 sacoche sécateur, 1 câble de connexion avec 2 sangles de maintien, 1 kit de graissage (932634) Éco part incluse <sup>(3)</sup>

Existe en pack avec 1 chargeur EC20 et 1 batterie EP20 (933504) 387 €

✓ 2 MODES DE FONCTIONNEMENT : IMPULSIONNEL OU PROGRESSIF



FABRIQUÉ EN ITALIE



999€

**PORTE-OUTILS MINIEFFE AVEC DEBROUSSAILLEUSE**

Moteur RATO RV200 200 cm<sup>3</sup>. Vitesse 1 avant + 1 arrière. Coupe débroussaillage PRO avec rotor lame acier avec 4 couteaux oscillants. Largeur de coupe 53 cm. Réglage hauteur de coupe centralisé au guidon. Roues increvables. Guidon réglable en hauteur (937147)



1699€

**PORTE-OUTILS P70 EVO AVEC DEBROUSSAILLEUSE**

Moteur B&S 850 IS séries 190 cm<sup>3</sup>. Vitesse 3 avant + 2 arrière. Coupe débroussaillage PRO 6 couteaux. Largeur de coupe 63 cm. Roues increvables avec semi-différentiel mécanique. Guidon réglable en hauteur et déport (937148)



1090€

**MOTOFACHEUSE BILAMA M210**

Moteur B&S 625 EXI séries 150 cm<sup>3</sup>. 1 vitesse avant 2.6 km/h. Barre de coupe ESM double lames largeur de coupe 87 cm. Patins réglables. Déflecteur oscillant. Roues increvable. Guidon réglable en hauteur et déport (937146)

Accessoires porte-outils sur demande



Barre de coupe



Faucheuse rotative



Rotofil



Lame à neige



Balai frontal + ramassage



Rotavator AR\*



Fraise à neige\*



Pulvérisateur\*

\*Uniquement sur P70 EVO  
(3) Voir conditions en dernière page.

# LES TONDEUSES DÉBROUSSAILLEUSES

FABRIQUÉ EN EUROPE

TEMVER

679€

## TONDEUSE DÉBROUSS. TF 523 RL

Moteur LONCIN - OHV 166 cm<sup>3</sup>. Coupe 52 cm. 1 vitesse. Roue avant pivotante et blocable. Protection moteur par 3<sup>e</sup> palier (933555)

Existe en modèle TF 533 RH moteur Honda GCVx 170 cm<sup>3</sup> (934584) **969 €**

✓ EFFET DIFFÉRENTIEL AVEC ROUES LIBRES



FABRIQUÉ EN FRANCE

TEMVER

849€

## TONDEUSE DÉBROUSS. TF 510 BS

Moteur B&S 675 Exi. Coupe 51 cm. 1 vitesse. Roue avant pivotante et blocable. Protection moteur par 3<sup>e</sup> palier. Réglage hauteur de coupe au guidon : 4 positions (925794)



FABRIQUÉ EN EUROPE

TEMVER

1590€

## TONDEUSE DÉBROUSS. TD 623 RH5

Moteur Honda GCXx 200. 200 cm<sup>3</sup>. Coupe 62 cm. 4 vitesses AV + 1 AR. Grandes roues motrices agraires. Guidon réglable. Protection moteur par 3<sup>e</sup> palier. Roue avant pivotante et blocable (934915)




✓ TRACTÉE 1 VITESSE

TEMVER

599€

## DÉBROUSSAILLEUSE À FILS TDF 600 TR

Moteur 4 temps TEMVER OHV 177 cm<sup>3</sup>. Coupe 60 cm. Hauteur de coupe réglable de 45 à 90 mm. Ø fil 4 mm. Poids 45 kg (932670)



✓ CARTER DE COUPE FERMÉ PAS DE PROJECTION

FABRIQUÉ EN FRANCE

ROQUES LECCEUR

695€

## TONDEUSE FAUCHEUSE BROYEUSE RL 48RL

Moteur RV170-S. 173 cm<sup>3</sup>. Coupe 48 cm. Lame broyage. 1 vitesse. Guidon démontable. Roue AV folle. Poids 43 kg (934587)



FABRIQUÉ EN FRANCE

ROQUES LECCEUR

1190€

## TONDEUSE DÉBROUSSAILLEUSE RL 2006 H

Moteur HONDA GCVx 200. 200 cm<sup>3</sup>. Coupe 53 cm. 1 vitesse. Roue avant pivotante et blocable. Protection moteur par 3<sup>e</sup> palier. 4 hauteurs de coupe (927755)



✓ CONFORT D'UTILISATION

FABRIQUÉ EN FRANCE

ROQUES LECCEUR

1595€

## TONDEUSE DÉBROUSSAILLEUSE RL 2008 H

Moteur HONDA GCVx 200. 201 cm<sup>3</sup>. Coupe 53 cm. Marche AV avec variateur de vitesse. Roue AV pivotante et blocable. 4 hauteurs de coupe. Guidon réglable en hauteur et déportable (925033)

Existe en modèle RL 2008 H CONFORT : Avec une marche arrière instantanée. Sur commande (925034) **1695 €**



✓ LAME DÉBRAYABLE

FABRIQUÉ EN FRANCE

ROQUES LECCEUR

1970€

## TONDEUSE DÉBROUSSAILLEUSE RL 210 H

Moteur HONDA GCVx 200. 201 cm<sup>3</sup>. Coupe 53 cm. Marche AV avec variateur de vitesse + marche AR. Guidon arrière réglable en hauteur avec système anti-vibrations. Embayage de lame. 4 hauteurs de coupe (914028)

Existe en modèle RL 210 : Moteur RL RV 225. Sur commande (930180) **1799 €**



✓ MACHINE PRO

FABRIQUÉ EN FRANCE

ROQUES LECCEUR

2290€

## TONDEUSE DÉBROUSSAILLEUSE RL 115 H

Moteur HONDA GCVx 200. 201 cm<sup>3</sup>. Coupe 53 cm. Marche AV avec variateur de vitesse + marche AR. Guidon réglable avec système anti-vibrations. 3 hauteurs de coupe (919359)

En option sur commande : roues avant, lame herbe, kit haïnes, roues increvables



✓ PETIT ET GROS DÉBROUSSAILLAGE

Oleo-Mac

6790€

## AUTOPORTÉE DÉBROUSSAILLEUSE TUAREG 92 EVO-K

Moteur EMAC 708 cm<sup>3</sup> 24 CV. Coupe 92 cm. Transmission hydrostatique. Blocage différentiel. 2 roues motrices. Embayage de lame électromagnétique. Régulateur de vitesse. Pare-chocs AV et AR. Arceau de sécurité. Très bonne stabilité en pente (935738)

Existe sur commande en modèles :

TUAREG 92 EVO : Moteur B&S VANGUARD bicylindre 21 CV. 627 cm<sup>3</sup> (400726) **7380 €**

TUAREG 92 4x4 EVO : Moteur B&S VANGUARD bicylindre 23 CV. 627 cm<sup>3</sup>. 4 roues motrices (923141) **10980 €**

✓ EFFICACE, PERFORMANT ET SOLIDE



✓ DÉBROUSSAILLAGE, FAUCHAGE POUR TERRAIN EN PENTE OU DIFFICILE

Forfait montage et mise en service en supplément pour produits motorisés : voir conditions en magasin.



TONDEUSE PETITS TERRAINS  
OU DE FINITION  
POUR GRANDS TERRAINS

BRAS ORIENTABLE 360°

À MONTER  
SOI-MÊME



99€

**PACK TONDEUSE À BRAS SUR BATTERIE HM20V**  
Coupe mulching 22 cm. Réglage hauteur de coupe centralisé 3 positions. Autonomie max 50 min. Moteur brushless. Vendu avec batterie Li-Ion 20 V - 2 Ah et chargeur (935557) Éco part incluse <sup>(3)</sup>

TEMVER

79€

**SCARIFICATEUR DÉMOUSSEUR ÉLECTRIQUE**  
1400 W. 230 V. Largeur de travail 32 cm. Réglage hauteur de travail centralisé 4 positions. Bac toile 35 L (921136) Éco part incluse <sup>(3)</sup>

Vendu avec 2 rotors :  
1 scarificateur et 1 démousseur



5+5  
ANS DE GARANTIE

sheppach

299€

**SCARIFICATEUR DÉMOUSSEUR THERMIQUE SC40P**  
Moteur 212 cm<sup>3</sup>. 5.7 CV. Largeur de travail 40 cm. Profondeur de scarification centralisée, 8 positions. Avec 18 lames. Bac 45 L (934403)



SYSTÈME DE COUPE HÉLICOÏDAL



TEMVER

75€

**TONDEUSE MANUELLE TH 380MW**  
Coupe 38 cm. 5 lames en acier + contre-lame. Bac rigide 28 L. Guidon repliable (930015)

POUR PETITES SURFACES



ALPINK

67€<sub>90</sub>

**TONDEUSE ÉLECTRIQUE POUSSÉE BL 320 E**  
1000 W. Carter polypropylène. Coupe 32 cm. Bac rigide 25 L. Guidon repliable. 3 hauteurs de coupe (925118) Éco part incluse <sup>(3)</sup>

ePower 48V

48V

AUTONOMIE 550 M<sup>2</sup>



STIGA 695€

**PACK TONDEUSE TRACTÉE ÉJECTION ARRIÈRE À BATTERIE 548 SAEK - 548 ES**

Moteur 48 V. 2 x 4 Ah. Carter acier. Coupe 46 cm. Réglage hauteur de coupe centralisé 6 positions. Guidon ergonomique repliable et réglable en hauteur. Bac 60 L avec indicateur de remplissage. Vendu avec 2 batteries Li-Ion E 440 et chargeur double EC 415 S (934027) Sur commande. Éco part incluse <sup>(3)</sup>

TEMVER

249€

**TONDEUSE THERMIQUE TRACTÉE 4 EN 1 T 464 GB**  
Moteur B&S - 125 cm<sup>3</sup>. 1 vitesse. Carter acier 46 cm. 4 en 1 : éjection arrière, latérale, ramassage et mulching. Bac hybride 50 L. Réglage hauteur de coupe centralisée (935427)

FABRIQUÉ EN EUROPE

TEMVER

399€

**TONDEUSE THERMIQUE TRACTÉE T 483 GSE**  
Moteur STIGA ST170LS. 139 cm<sup>3</sup>. 1 vitesse. Carter acier 3 en 1 : éjection, ramassage et mulching. Coupe 46 cm. Bac hybride 60 L. Grandes roues arrière. Réglage hauteur de coupe centralisée 6 positions (934589)

DÉMARRAGE ÉLECTRIQUE



GRANDES ROUES ARRIÈRES



FABRIQUÉ EN EUROPE

POWERED BY HONDA

TEMVER

449€

**TONDEUSE THERMIQUE TRACTÉE T534GH**  
Moteur HONDA GxV145. 145 cm<sup>3</sup>. 1 vitesse. Carter acier 4 en 1 : éjection latérale ou arrière, ramassage ou mulching. Coupe 51 cm. Bac 60 L. Réglage hauteur de coupe centralisé 5 positions (933487-934590)

VARIATEUR DE VITESSE



TEMVER

499€

**TONDEUSE THERMIQUE TRACTÉE T544GHV**  
Moteur HONDA GCVx170. Carter acier renforcé 4 en 1. Transmission GT. Coupe 52 cm. Bac hybride 60 L avec indicateur bac plein. Grandes roues arrière (935292)

DÉMARRAGE ÉLECTRIQUE

MULTIFONCTION 4 EN 1

STIGA

459€

**TONDEUSE THERMIQUE TRACTÉE COMBI 48 SEQ**  
Moteur STIGA ST 170LS OHV Autochoke. 166 cm<sup>3</sup>. Carter acier 46 cm. Démarrage électrique. Bac 60 L avec indicateur de remplissage. 6 hauteurs de coupe centralisées (931476) Disponible selon magasin en version 748 SE (935480) 489€

(3) Voir conditions en dernière page.



## LES ACCESSOIRES POUR AUTOPORTÉES



TEMVER

**69€**

### LÈVE-AUTOPORTÉE LATÉRAL

À vis. Capacité de levage : 350 kg. Roulette de transport (929061)



✓ LEVAGE RAPIDE

EXTRA PLAT  
RANGEMENT FACILITÉ ✓

**109€** MAJAR

LÈVE-AUTOPORTÉE ET QUAD LATÉRAL CRIC450  
À vis. Capacité de levage : 400 kg. Arrêt de roues anti-basculement automatique intégré. Entièrement zingué (933713)



SANS EFFORT ✓

TEMVER

**159€**

### LÈVE-AUTOPORTÉE LATÉRAL À TREUIL 500 KG

Capacité 500 kg. Pour autoportée jusqu'à 110 cm de largeur (929062)



**89€**

CAPACITÉ 250 KG



### CHARIOT DE JARDIN

Benne basculante 89 L. Dim. L. 93 x l. 50,5 x H. 20 cm. Roues : 410 x 3,5-4. En plastique (926174)



**99€**

CAPACITÉ 360 KG



### CHARIOT DE JARDIN GRILLAGÉ

Dim. L. 96 x l. 53 x H. 22 cm. Hauteur totale 54 cm. Roues 4.10/3,50 x 4 (929302)



**159€**

CAPACITÉ 295 KG



### REMORQUE AUTOPORTÉE POLYÉTHYLÈNE

Basculante. Dim. L. 120 x l. 80 x H. 30 cm. À tracter ou à pousser. Timon repliable (40379)

Existe en version capacité 200 kg :

Dim. L. 100 x l. 75 x H. 25 cm (937243) **139€**



**109€**

CAPACITÉ 180 KG



### REMORQUE AUTOPORTÉE ACIER

Basculante. Dim. L. 96,5 x l. 71 x H. 28 cm (929151)



### REHAUSSE GRILLAGÉE RG 310

H. 45 cm (401592) **254€** Sur commande



**399€**

CAPACITÉ 350 KG

MAJAR

### REMORQUE AUTOPORTÉE ACIER RA350

Hayon arrière amovible. Basculante. Dim. L. 110 x l. 80 x H. 30 cm. Roues extra larges (401588) Sur commande



**399€**

CAPACITÉ 500 KG



### REMORQUE AUTOPORTÉE ACIER

Basculante. Dim. L. 120 x l. 85 x H. 37 cm (937241) Sur commande

DÉMOUSSAGE RAPIDE  
AVEC VOTRE AUTOPORTÉE ✓



**99€**

### DÉMOUSSEUR

Largeur de travail 1.02 m. 20 dents à ressort (918977)



✓ POLYVALENCE : RAMASSAGE  
FEUILLES ET GAZON

**199€**

CAPACITÉ 340 L



### BALAI RAMASSEUR TRAÎNÉ

Largeur de travail 96 cm. Réglage centralisé de la hauteur des brosses. Basculement depuis le siège de l'autoportée (918972)



**498€**



### PULVÉRISATEUR BROUETTE TRAÎNÉ POUR AUTOPORTÉE

Cuve 70 L. Pompe 12 V. Pression maxi 5 bars. Rampe 1 m réglable avec 2 jets. 5 m de tuyau avec lance en laiton à jet réglable (61191) Sur commande





Jusqu'à 4500 m<sup>2</sup>

**1689€**

**TONDEUSE AUTOPORTÉE LT 3598 M**

Moteur STIGA ST350. 352 cm<sup>3</sup>. Éjection latérale. Coupe 98 cm. 7 hauteurs de coupe. Transmission mécanique 5 AV + 1 AR. Train avant avec graisseurs. Embrayage de lames électromagnétique (935304)

Options : kit mulching, crochet remorque.



Jusqu'à 3000 m<sup>2</sup>

**1949€**

**TONDEUSE AUTOPORTÉE AR 3584 M**

Moteur STIGA ST350. 352 cm<sup>3</sup>. Éjection arrière bac 200 L. Coupe 84 cm. 7 hauteurs de coupe. Transmission mécanique 5 AV + 1 AR. Train avant avec graisseurs. Embrayage de lames électromagnétique (935305) Options : kit mulching, crochet remorque.



Jusqu'à 4500 m<sup>2</sup>

**1890€**

**TONDEUSE AUTOPORTÉE LT 4386 H**

Moteur LONCIN 432 cm<sup>3</sup>. Éjection latérale. Coupe 86 cm. 7 hauteurs de coupe. Transmission hydrostatique à commande au pied. Train avant avec graisseurs. Embrayage de lames électromagnétique. Siège confort. Kit mulching. Crochet remorque (935306)



Jusqu'à 6000 m<sup>2</sup>

**2390€**

**TONDEUSE AUTOPORTÉE LT 5408 H**

Moteur LONCIN 546 cm<sup>3</sup>. Éjection latérale. Coupe 108 cm. 7 hauteurs de coupe. Transmission hydrostatique à commande au pied. Train avant avec graisseurs. Embrayage de lames électromagnétique. Siège confort. Kit mulching. Crochet remorque (935308)

Existe sur commande en modèle LTB 5808 H. Moteur LONCIN bi-cylindre 586 cm<sup>3</sup> (935354) **2690 €**



Jusqu'à 3500 m<sup>2</sup>

**2299€**

**TONDEUSE AUTOPORTÉE AR 4386 H**

Moteur LONCIN 432 cm<sup>3</sup>. Éjection arrière bac 245 L avec témoin sonore. Coupe 86 cm. 7 hauteurs de coupe. Transmission hydrostatique à commande au pied. Train avant avec graisseurs. Embrayage de lames électromagnétique. Siège confort. Kit mulching (935307)



Jusqu'à 5000 m<sup>2</sup>

**2790€**

**TONDEUSE AUTOPORTÉE AR 5402 H**

Moteur LONCIN 546 cm<sup>3</sup>. Éjection arrière bac 245 L avec témoin sonore. Coupe 102 cm. 7 hauteurs de coupe. Transmission hydrostatique à commande au pied. Train avant avec graisseurs. Embrayage de lames électromagnétique. Siège confort. kit mulching (935309)

STIGA



**STIGA EST UNE MARQUE D'ORIGINE SUÉDOISE SPÉCIALISTE DE LA TONTE DEPUIS 65 ANS.**

- 1934 création de la marque
- 1958 première tondeuse
- 1968 première tronçonneuse
- 1975 première coupe frontale Park 2000
- 1985 lancement de la technologie mulching Multiclip
- 2012 lancement du premier robot de tonte
- 2022 lancement de la technologie GPS AGS RTK pour les robots de tonte autonomes Stig A

COMPACTE ET MANIABLE



Jusqu'à 2500 m<sup>2</sup>

**1999€**

**TONDEUSE AUTOPORTÉE COMBI 372**

Moteur STIGA ST 400. 414 cm<sup>3</sup>. Coupe 72 cm. 7 hauteurs de coupe. Éjection arrière. Bac 170 L. Transmission hydrostatique à levier (933943)

Options : kit mulching et déflecteur



Jusqu'à 5000 m<sup>2</sup>

**1999€**

**TONDEUSE AUTOPORTÉE TORNADO 398**

Moteur STIGA ST450. 432 cm<sup>3</sup>. 7.5 kW. Éjection latérale. Coupe 98 cm. 7 hauteurs de coupe. Transmission hydrostatique à commande au pied. Embrayage de lame électromagnétique. Siège confort (930565)

Options : kit mulching, crochet remorque



Forfait montage et mise en service en supplément pour produits motorisés ; voir conditions en magasin.



### LES AUTOPORTÉES À COUPE FRONTALE

#### LES + D'UNE COUPE FRONTALE STIGA

- Spécialiste des autoportées à coupe frontale depuis 48 ans.
- Des performances mulching exceptionnelles pour une excellente fertilisation
- Le plateau de coupe à l'avant offre une visibilité totale pour une tonte rapide et précise.
- Polyvalence grâce à une large gamme d'accessoires : balayeuse, lame à neige, etc.
- Direction articulée 50/50.



**Tondre autour des arbres.**  
Manœuvrabilité parfaite : là où l'avant passe, l'arrière passera. Un jeu d'enfant !

**Brevet QUICK FLIP.**  
Basculement du plateau de coupe rapide, sans effort et sans outil. Pour un entretien aisé.



✓ CONFORT ET SIMPLICITÉ D'UTILISATION



✓ MOTEUR BICYLINDRE

✓ DIRECTION HYDRAULIQUE ET ARTICULÉE 50/50

✓ RÉGLAGE ÉLECTRIQUE DE LA HAUTEUR DE COUPE

✓ SYSTÈME DE RELEVAGE DU PLATEAU QUICK-FLIP

STIGA

### 3695€

#### TONDEUSE AUTOPORTÉE COUPE FRONTALE RIDER PARK 300 - 220

Moteur STIGA ST 450. 432 cm<sup>3</sup>, 8.1 kW. Coupe 95 cm. Transmission hydrostatique. Direction articulée. Plateau de coupe frontal COMBI PARK 95 Q EL QUICK - FLIP (basculement rapide du plateau sans outils). Mulching et éjection arrière. Réglage hauteur de coupe électrique (931635)

STIGA

### 4595€

#### TONDEUSE AUTOPORTÉE RIDER PARK 320 PW - 500 W

Moteur STIGA ST 550 Twin bicylindre. 586 cm<sup>3</sup>. Coupe 95 cm. Transmission hydrostatique. Direction centrale articulée. Plateau de coupe frontal COMBI 95 Q+ QUICK - FLIP. Mulching et éjection arrière (934017) Sur commande. Autres largeurs de coupe disponibles en option.

### LES AUTOPORTÉES À BATTERIES

STIGA ePower



Jusqu'à  
**€ 800**  
de remise



STIGA ePower

4799€  
**3999€**

#### TONDEUSE AUTOPORTÉE À BATTERIE ESTATE 384E ERIDE C300

Batterie Li-Ion 48 V. 30 Ah. 1500 Wh. Coupe 84 cm. 7 hauteurs de coupe. Bac 240 L. Transmission électrique automatique au pied. Éjection arrière. Écran LED avec alarme. Prise USB. Chargeur rapide inclus. Application Stiga pour suivre l'entretien et accéder au tableau de bord. Sur commande (934593) Éco part incluse<sup>(3)</sup>

4699€  
**3899€**

#### TONDEUSE AUTOPORTÉE À BATTERIE TORNADO 398E ERIDE S300

Batterie Li-Ion 48 V. 30 Ah. 1500 Wh. Coupe 98 cm. 7 hauteurs de coupe. Transmission électrique automatique au pied. Éjection latérale. Prise USB. Chargeur rapide inclus. Écran LED avec alarme. Application Stiga pour suivre l'entretien et accéder au tableau de bord. Sur commande (933760) Éco part incluse<sup>(3)</sup>

(3) Voir conditions en dernière page.





Swift 372E est la seule autoportée avec des batteries interchangeables et partageables avec tous les outils à batterie Stiga 48 V

**48V**

ePower

Jusqu'à 2000 m<sup>2</sup>

**3255€**

### TONDEUSE AUTOPORTÉE À BATTERIE SWIFT 372E

4 batteries Li-Ion (2 x 7.5 Ah + 2 x 5 Ah) 48 V. 25 Ah. 1100 Wh. Coupe 72 cm. Éjection arrière, bac 170 L. Transmission électrique automatique au pied. Écran LED. Prise USB, chargeur rapide inclus. Sur commande (934592) Éco part incluse <sup>(3)</sup>



Jusqu'à 7500 m<sup>2</sup>

~~6899€~~  
**5899€**

ePower

### AUTOPORTÉE À BATTERIES TORNADO 7108E ERIDE S3000

Batterie Li-Ion 48 V. 64 Ah. 3200 Wh. Coupe 108 cm. Éjection latérale. 3 vitesses de lames. Transmission électrique automatique au pied avec régulateur de vitesses. Prise USB. Chargeur rapide inclus. Écran LED avec alarme. Application Stiga.GO. Sur commande (935773) Éco part incluse <sup>(3)</sup>

✓ RÉGLAGE ÉLECTRIQUE DE LA HAUTEUR DE COUPE

Jusqu'à **€ 1.000** de remise

ZÉRO ÉMISSION DE CO<sub>2</sub> SILENCIEUSES, CONFORT D'UTILISATION, SIMPLE À ENTREtenir

✓ VIDAGE ÉLECTRIQUE DU BAC

Jusqu'à 7000 m<sup>2</sup>

~~7299€~~  
**6299€**

ePower

### AUTOPORTÉE À BATTERIES ESTATE 798E

Batterie Li-Ion 48 V. 64 Ah. 3200 Wh. Coupe 98 cm. Éjection arrière. Bac 240 L. 3 vitesses de lames. Transmission électrique automatique au pied avec régulateur de vitesses. Prise USB. Chargeur rapide inclus. Écran LED avec alarme. Application Stiga.GO. Sur commande (935774) Éco part incluse <sup>(3)</sup>

✓ RÉGLAGE ÉLECTRIQUE DE LA HAUTEUR DE COUPE

## ÉJECTION LATÉRALE

**4650€**

STIGA EXPERIENCE

Jusqu'à 7000 m<sup>2</sup>

### TONDEUSE AUTOPORTÉE TORNADO 7108 W

Moteur STIGA ST600. 586 cm<sup>3</sup>. Bicylindre. Coupe 108 cm. Transmission hydrostatique à commande au pied. Train avant en fonte. Embrayage de lame électromagnétique. Grandes roues arrière 20 pouces (934011) Sur commande

✓ PUISSANT ET CONFORTABLE POUR LES GRANDES SURFACES



## RAMASSAGE À ÉJECTION ARRIÈRE

✓ SIÈGE GRAND CONFORT

POWERED by HONDA

Jusqu'à 7000 m<sup>2</sup>

STIGA EXPERT

**5859€**

### TONDEUSE AUTOPORTÉE ESTATE 9102 W

Moteur HONDA GXV630. 688 cm<sup>3</sup>. Bicylindre. Coupe 102 cm. Lames synchronisées. Bac 320 L. Transmission hydrostatique à commande au pied. Phares LED. Train avant en fonte (101658) Sur commande Existe en Estate 598 W. Moteur STIGA ST550 TWIN. 586 cm<sup>3</sup>. Coupe 98 cm. Bac 240 L (932409) **3255€**

**6045€**

STIGA EXPERT

Jusqu'à 8500 m<sup>2</sup>

### TONDEUSE AUTOPORTÉE TORNADO 9121 W

Moteur STIGA ST650. 635 cm<sup>3</sup>. Bicylindre. Éjection latérale. Coupe 121 cm (933196) Sur commande

## COUPE FRONTALE

✓ 4 ROUES MOTRICES

✓ MOTEUR BICYLINDRE

Jusqu'à 7000 m<sup>2</sup>

**6643€**

STIGA EXPERIENCE

### TONDEUSE AUTOPORTÉE RIDER PARK 500 WX

Moteur STIGA ST 550 Twin bicylindre. 586 cm<sup>3</sup>. Coupe 100 cm. Transmission hydrostatique. 4 roues motrices. Direction centrale articulée. Plateau de coupe frontal COMBI 100 Q+ QUICK - FLIP. Mulching et éjection arrière (934788) Sur commande. Autres largeurs de coupe disponibles en option.

✓ DIRECTION HYDRAULIQUE ET ARTICULÉE 50/50

✓ RÉGLAGE ÉLECTRIQUE DE LA HAUTEUR DE COUPE

Jusqu'à 8000 m<sup>2</sup>

STIGA EXPERIENCE

**7486€**

### TONDEUSE AUTOPORTÉE RIDER PARK 700 W

Moteur STIGA ST600 Twin. 586 cm<sup>3</sup>. Bicylindre. Coupe 100 cm. Transmission hydrostatique. Direction articulée hydraulique. Plateau de coupe frontal COMBI PARK 100 Q+ QUICK - FLIP à 3 lames (basculement rapide du plateau sans outil). Mulching et éjection arrière (934022) Autres largeurs de coupe disponibles en option. Sur commande Existe en version 4 roues motrices 700 WX (935053) **8695€**

✓ DIRECTION ASSISTÉE

✓ COUPE PRO 3 LAMES

✓ BLUETOOTH

(3) Voir conditions en dernière page.

## Les robots de tonte guidés



**STIGA**  
ESSENTIAL  
**925€**

**ROBOT TONDEUSE STIG 600**  
Batterie Li-Ion 2.5 Ah. Coupe 18 cm.  
4 lames pivotantes type « cutter ». Pente jusqu'à 45% (24°). Nombre de zones : station + 3. Capteur de pluie. ECO mode. Compact, léger, stable avec ses 4 roues. Sur commande (934023) Éco part incluse (3)

## Les robots de tonte autonomes



**2785€**

**ROBOT TONDEUSE AUTONOME A1500**  
Batterie Li-Ion 5 Ah. Coupe 18 cm. 4 lames pivotantes. Pente jusqu'à 45% (24°). Jusqu'à 10 zones de tonte. Notifications obstacles. Capteur de pluie. Stable avec ses 4 roues (935003) Éco part incluse (3)  
**Existe aussi en version A1000.** Jusqu'à 1000 m² et 7 zones de tonte (937134) **2325€**



\* Voir conditions en magasin.



**STIGA**  
EXPERT  
**3720€**



**ROBOT TONDEUSE AUTONOME A3000**  
Batterie Li-Ion 5 Ah. Coupe 26 cm. 6 lames pivotantes. Pente jusqu'à 50% (26.5°). Jusqu'à 10 zones de tonte. Capteur de pluie. Stable avec ses 4 roues (935054) Éco part incluse (3)  
**Existe aussi en version A5000.** Jusqu'à 5000 m² (935055) **4650€**



**TONDEUSE SUR COUSSIN D'AIR**

**223€**

**KIT TONDEUSE À BATTERIE AERO 132E**  
Moteur à induction 20 V - 750 W. Coupe 30 cm. Mulching. Simple à utiliser et sans effort. Facile à ranger, accrochage vertical au mur ou repliage. Avec 2 batteries 20 V 4 Ah et chargeur double. Autonomie de tonte jusqu'à 100 m² (935058) Éco part incluse (3)



**695€**

**KIT TONDEUSE À BATTERIE MULTICLIP 547 ES**  
Moteur à induction 48 V - 1500 KW. Coupe 45 cm. Mulching. Ergonomique. Guidon Fulcrum. Avec 2 batteries 40 V 4 Ah et chargeur double (101641) Éco part incluse (3)



**GUIDON FULCRUM DÉPORTABLE**

**STIGA**  
EXPERIENCE  
**446€**

**TONDEUSE THERMIQUE TRACTÉE COMBI 553S**  
Moteur STIGA ST 170LS OHV Autochoke. 166 cm³. Carter acier 3 en 1 : éjection arrière, ramassage ou mulching. Coupe 51 cm. Bac 60 L hybride avec indicateur de remplissage. Grandes roues arrière. 6 hauteurs de coupe centralisées (935780)



**100% MULCHING HAUTES PERFORMANCES**

**STIGA**  
EXPERIENCE  
**529€**

**TONDEUSE THERMIQUE TRACTÉE MULTICLIP 750S**  
Moteur STIGA ST 170 OHV. 166 cm³. Carter acier galvanisé. Coupe 48 cm. Tractée roues avant. 4 grandes roues Ø 210 mm sur roulements à billes. Guidon FULCRUM déportable. Réglage hauteur de coupe centralisé 5 positions (934025)



**VARIATEUR DE VITESSES**

**STIGA**  
EXPERIENCE  
**651€**

**TONDEUSE THERMIQUE TRACTÉE COMBI 753V**  
Moteur HONDA GcVx170 OHV Autochoke. 167 cm³. Carter acier 4 en 1 : éjection latérale ou arrière, ramassage ou mulching. Coupe 51 cm. Bac 60 L hybride avec indicateur de remplissage. Grandes roues arrière. 6 hauteurs de coupe centralisées (934594)



**LAME DOUBLE COUPE TWINCLIP**

**STIGA**  
EXPERT  
**837€**

**TONDEUSE THERMIQUE TRACTÉE TWINCLIP 950V**  
Moteur STIGA ST 200 OHV. 196 cm³. Carter acier galvanisé 4 en 1 : éjection latérale et arrière, ramassage et mulching. Variateur de vitesses. Coupe 48 cm. Bac hybride 70 L. Grandes roues arrière. 7 hauteurs de coupe centralisé (934026)



**249€**

**SOUFFLEUR ASPIRO-BROYEUR THERMIQUE BL 530 V**  
Moteur 2 temps. 27.6 cm³. 0.8 kW. Débit d'air soufflé 612 m³/h, vitesse 259 km/h. Sac 55 L. Poids 4.8 kg (931518)



**465€** **STIGA**  
EXPERT

**SOUFFLEUR DE FEUILLES À DOS THERMIQUE SBP 375 - BL 980 R**  
Moteur 2 temps. 75.6 cm³. 3.1 kW. Débit d'air maxi : 1500 m³/h. Vitesse de l'air : 360 km/h. Fonction Easy Start. Système anti-vibrations. Poignée soft grip. Harnais dorsal rembourré. Poids 12.44 kg (931519)



**232€**

**DÉBROUSSAILLEUSE THERMIQUE BC 535 B**  
Moteur 2 temps. 32.6 cm³. 0.9 kW. Tête fil Nylon + lame 3 dents. Coupe 43 cm. Poids 8.6 kg. Harnais double (935782)



**DÉMARRAGE SANS EFFORT**

**465€**

**DÉBROUSSAILLEUSE THERMIQUE BC 435HD**  
Moteur 4 temps HONDA GX35. Easy start 35.8 cm³. 1.0 kW. Guidon double anti-vibrations. Tête fil Nylon Tap & Go + lame 3 dents. Harnais double confort ELITE. Poids 8 kg (932571)  
**Existe en modèle BC 450HD.** Moteur HONDA GX50. 47.9 cm³ (934230) **539€**  
(3) Voir conditions en dernière page.



**ePower**

MEILLEURE TECHNOLOGIE DE BATTERIE.

FAITES LE BON CHOIX POUR VOUS.

**STIGA****ePower**

OUTILS À BATTERIE 20V

Packs vendus avec chargeur et batterie

**20V****109€**

**PACK SOUFFLEUR À BATTERIE SAB 100 AE**  
Moteur 20 V. Débit d'air 540 m<sup>3</sup>/h. Vitesse de l'air 115 km/h. Poids 2,14 kg. Vendu avec batterie Li-Ion E22 20 V-2 Ah et chargeur C215S (101625) Éco part incluse<sup>(3)</sup>

**195€**

**PACK TRONÇONNEUSE À BATTERIE CS 100 E**  
Moteur à induction 20 V. Guide de chaîne L. 25 cm. Vitesse de chaîne 14,5 m/s. Tendeur de chaîne latéral rapide sans outils. Poids 3,65 kg. Vendu avec batterie Li-Ion E24 20 V-4 Ah et chargeur C215S (101628) Éco part incluse<sup>(3)</sup>

**109€**

**PACK TAILLE-HAIES À BATTERIE HT 100 E**  
Moteur 20 V. Longueur de coupe 50 cm. Écartement des dents 26 mm. Poignée arrière pivotante 180° sur 3 positions. Poids 2,62 kg. Vendu avec batterie Li-Ion E22 20 V-2 Ah et chargeur C215S (101624) Éco part incluse<sup>(3)</sup>

**229€**

**PACK MULTIFONCTION À BATTERIE MT 100 E**  
Moteur 20 V. Fonction taille-haies sur perche: coupe 42 cm et écartement des dents 26 mm. Fonction élagueuse sur perche: guide 25 cm. Vitesse de chaîne 5 m/s. Poids 3,10 kg (mode taille-haies)/3,20 kg (mode élagueuse). Vendu avec batterie Li-Ion E24 20V-4 Ah et chargeur C215S (101629) Éco part incluse<sup>(3)</sup>

**109€****PACK COUPE-HERBE À BATTERIE GT 100E**

Moteur 20 V. Tête Nylon automatique à 1 fil. Ø de coupe 25 cm. Tube télescopique. Poignée réglable. Angle de coupe réglable. Poids 2,20 kg. Vendu avec batterie Li-Ion E22 20 V-2 Ah et chargeur C215S (101623) Éco part incluse<sup>(3)</sup>

**229€****PACK ASPIRO SOUFFLEUR BROYEUR À BATTERIE VS 100 E**

Moteur à induction 20 V. Variateur de vitesse. Volume débit d'air 576 m<sup>3</sup>/h. Vitesse d'air 198 km/h. Basculement par levier de la fonction souffleur vers la fonction aspirateur broyeur. Ratio de broyage 1 : 10. Sac de ramassage 45 l. Poids 4,90 kg. Vendu avec 2 batteries Li-Ion E24 20V-4 Ah et chargeur double C215D (101626) Éco part incluse<sup>(3)</sup>

**ePower**

OUTILS À BATTERIE 48V

Packs vendus avec 1 chargeur et 1 batterie

**48V****229€**

2 Ah

**PACK SOUFFLEUR À BATTERIE SAB 500 AE**  
Moteur 48 V. Débit d'air maxi 660 m<sup>3</sup>/h. Vitesse de l'air 183,6 km/h. Poignée soft grip. Poids nu 2,6 kg (934029) Éco part incluse<sup>(3)</sup>

Souffleur SAB 500 AE NU (932401) 167 €

**229€**

2 Ah

**PACK TAILLE-HAIES À BATTERIE SHT 500 AE**  
Moteur 48 V. Longueur de coupe 51 cm. Écartements des dents 27 mm. Poignée soft grip pivotante jusqu'à 180°. Poids nu 3,5 kg (934028) Éco part incluse<sup>(3)</sup>

Taille-haies SHT 500 AE NU (932402) 167 €

**229€**

2 Ah

**PACK COUPE-HERBE À BATTERIE GT 500E**

Moteur 48 V. Tête Nylon à 2 fils. Ø de coupe 30 cm. Tube télescopique. Poignée réglable. Tête de coupe double et automatique. Fonction dresse-bordure 90°. Poids nu 3,4 kg (933734) Éco part incluse<sup>(3)</sup>

Coupe-herbe SGT 500 AE NU (932404) 167 €

**325€**

2 Ah

**PACK MULTI-TOOLS À BATTERIE MT 500E**

Moteur 48 V. Fonction taille-haies sur perche: coupe 46 cm et écartement des dents 28 mm. Fonction élagueuse sur perche: guide 25 cm, tête de coupe pivotable à 112°. Extension télescopique jusqu'à 65 cm (934030) Éco part incluse<sup>(3)</sup>

Outil SMT 500 AE NU (932399) 258 €

**482€**

4 Ah

**PACK DÉBROUSSAILLEUSE À BATTERIE SBC 700 DAE**

Moteur 48 V. Coupe 38 cm. Tête Bump & Work double. Poignée soft grip. Harnais double confort Poids nu 6 kg (934033) Éco part incluse<sup>(3)</sup>

Débroussailleuse SBC 700 DAE NUE (934597) 279 €

**438€**

4 Ah

**PACK TRONÇONNEUSE ÉLAGUEUSE À BATTERIE PR 700E**

Moteur 48 V. Guide de chaîne L. 30 cm. Vitesse de chaîne 20 m/s. Tendeur de chaîne latéral à vis. Poids nu 3,45 kg (934596) Éco part incluse<sup>(3)</sup>

Tronçonneuse élagueuse SPR 500 AE NUE (932400) 235 €

(3) Voir conditions en dernière page.

COMMERÇANTS INDÉPENDANTS ET RESPONSABLES

21



C'est au cœur des Etats-Unis d'Amérique dans le Nebraska qu'ENCORE™ fabrique depuis 1988 une gamme de tondeuses résidentielles et professionnelles.

Assemblées à la main, les tondeuses Zero Turn ENCORE™ bénéficient du savoir faire unique d'une équipe de passionnés qui conçoivent et assemblent les meilleurs composants tels que des moteurs Kawasaki™ ou des transmissions Hydro-Gear™ pour offrir à leurs clients une expérience unique avec des machines robustes et conçues pour durer.



- Plateau de coupe acier mécano-soudé 3 mm
- Siège confort avec suspensions

**Garantie  
3 ans particuliers  
1 an professionnels**



- Plateau de coupe acier mécano-soudé 4.17 mm
- Arceau de sécurité
- Siège confort avec suspensions

MODÈLE	Arrow 50" (934814)	Edge 48" (934736)	Edge 52" (934737)
LARGEUR DE COUPE	127 cm	122 cm	132 cm
POIDS	268 kg	417 kg	431 kg
HAUTEUR DE COUPE	3.8 à 11.4 cm	3.8 à 12 cm	
MOTEUR / PUISSANCE	Encore Engines™ / 21.5 HP	Kawasaki™ FR691V / 23 HP	
TRANSMISSION / VITESSE MAX AV	Hydro-Gear ZT 2800™ / 11.2 km/h	Hydro-Gear ZT 3400™ / 14.4 km/h	
KIT MULCHING	Origine	Origine	
PRIX TTC	<b>5490 €</b>	<b>7990 €</b>	<b>8590 €</b>



Moteur Encore™ sur Arrow



Moteur Kawasaki™ sur Edge



Coupe mécano-soudé sur Edge & Arrow



Transmission Hydro-Gear™

## LÈVE AUTOPORTÉE HYDRAULIQUE CLIPLIFT

**CAPACITÉ  
300 KG**



**189€**

**LÈVE AUTOPORTÉE CLIPLIFT**  
Poignée et roulettes. Béquille de maintien. Fourni avec un support d'accrochage vertical. Basculement jusqu'à 45°. Lève jusqu'à 90 cm (936948)

**CAPACITÉ  
500 KG**



**229€**

**LÈVE AUTOPORTÉE CLIPLIFT MAGNUM**  
Cadre renforcé avec mini-rampes. Poignée et roulettes. Béquille de maintien, sangle réglable. Fourni avec un support d'accrochage vertical. Basculement jusqu'à 45°. Lève jusqu'à 90 cm (936949)

**TABLE MOBILE ALU  
CLIPLIFT PRO**  
Charge utile 60 kg. Dim. 65 x 85 cm (937025) **189 €**

**CAPACITÉ  
800 KG**



**569€**

**LÈVE AUTOPORTÉE CLIPLIFT PRO**  
Poignée et roulettes. 2 en 1 : lève autoportée (jusqu'à 800 kg) et cric (jusqu'à 500 kg) Élévation maximale 80 cm (925424)





USAGE OCCASIONNEL

USAGE FRÉQUENT

USAGE PRO

FABRIQUÉ EN ALLEMAGNE

roselli

FABRIQUÉ EN ITALIE

USAGE PRO

USAGE PRO



1



2



3



4



5

LES SCIES À BÛCHES

N°	MODÈLE	LAME	MOTEUR	TYPE DE SCIE	COUPE MAXI/ BÛCHE FENDUE	CARACTÉRISTIQUES	POIDS	PRIX
1	HS 410 (101342)	Ø 405 mm dents carbure	Électrique 230 V - 2200 W	Chevalet basculant	Ø 135 mm, Ø 155 mm	Pour bûche de 1 m de longueur. Butée pour réglage précis de la longueur de découpe. À monter soi-même.	39 kg	<b>269 €</b> Éco part incluse <sup>(3)</sup>
2	HS 510 (101343)	Ø 505 mm dents carbure	Électrique 230 V - 3000 W	Chevalet basculant	Ø 170 mm, Ø 230 mm	Châssis robuste, vendue montée.	65 kg	<b>599 €</b> Éco part incluse <sup>(3)</sup>
3	HS 720 (937230)	Ø 700 mm dents carbure	Électrique 230 V - 3000 W	Chevalet basculant	Ø 240 mm, Ø 350 mm	Construction robuste et indéformable en acier. Machine qualité pro. Vendue montée. Sur commande.	95 kg	<b>998 €</b> Éco part incluse <sup>(3)</sup>
4	R400W (934404)	Ø 600 mm dents carbure	Par cardan (non fourni) Attelage 3 points cat 1	Table coulissante	Ø 205 mm, Ø 350 mm	Renvoi angle double courroie. Machine professionnelle sur structure renforcée acier. Option cardan (611523) à <b>99 €</b> .	111 kg	<b>1385 €</b>
5	GRIZZLY 600RW (934373)	Ø 600 mm dents carbure	Par cardan (non fourni) Attelage 3 points cat 1	Chevalet basculant	Ø 210 mm, Ø 350 mm	Renvoi angle double courroie. Machine professionnelle sur structure renforcée acier. Poignée et roues de déplacement pour transport type brouette. Option cardan (611523) à <b>99 €</b> .	130 kg	<b>1430 €</b>
5	GRIZZLY 700RW (934374)	Ø 700 mm dents carbure	Par cardan (non fourni) Attelage 3 points cat 1	Chevalet basculant	Ø 245 mm, Ø 400 mm		135 kg	<b>1650 €</b>

PUISSANTE, USAGE FRÉQUENT OU SEMI-PRO

PUISSANTE, ROBUSTE, USAGE SEMI-PRO OU PRO

USAGE DOMESTIQUE

PUISSANTE, USAGE DOMESTIQUE OU FRÉQUENT



1



2



3



4

FABRIQUÉ EN EUROPE



5



6

FABRIQUÉ EN FRANCE

LES FENDEUSES

N°	MODÈLE (Réf.)	ALIMENTATION	PUISSANCE	L. MAXI DES BÛCHES	POSITION DE FENDAGE	CARACTÉRISTIQUES	PRIX
1	HL760LS (934377-657310)	Électrique 230 V - 2200 W	7 T	52 cm	Horizontale	Utilisation sur table ou sur pieds, avec roulettes de déplacement.	<b>349 €</b> Éco part incluse <sup>(3)</sup>
2	COMPACT 8T (677315)	Électrique 230 V - 3500 W	7.95 T	68/107 cm	Verticale	Compacte. Table pivotante intégrée. 2 hauteurs de travail 68 et 107 cm.	<b>679 €</b> Éco part incluse <sup>(3)</sup>
3	FT63-22T (935269)	Thermique LONCIN - 196 cm <sup>3</sup>	22 T	63 cm	Verticale	Double vitesse. Essieu sur amortisseurs non homologué route.	<b>1495 €</b> Éco part incluse <sup>(3)</sup>
4	FT100-15TPDFEU (933745)	Attelage 3 points CAT.1	15 T	110 cm	Verticale	Double vitesse. Bras lève-bûche. Construction qualité pro.	<b>1699 €</b>
5	FT110-25TPDF (931918)	Attelage 3 points CAT.1	25 T	110 cm	Verticale	Double vitesse. Bras lève-bûche.	<b>1890 €</b>
6	F18 XYLO SR18CH (933564)	Attelage 3 points CAT.1 & 2	18 T	110 cm	Verticale	Double vitesse. Bras lève-bûche. Pompe débit 33 L/min. Poids 405 kg.	<b>3790 €</b>

Forfait montage et mise en service en supplément pour produits motorisés : voir conditions en magasin.

**LES ÉLECTRIQUES**

À MONTER SOI-MÊME

**129€** IKRA

**BROYEUR ÉLECTRIQUE BRANCHES & VÉGÉTAUX IMH2500**

Moteur 230 V - 2500 W. Broyage jusqu'au Ø 4.5 cm. Broyage par 2 couteaux réversibles en acier trempé. Roues de déplacement. Avec poussoir et sac de récupération 45 L (934445)

SILENCIEUX ✓



**269€** IKRA

**BROYEUR ÉLECTRIQUE BRANCHES & VÉGÉTAUX ILH3000A**

Moteur 230 V - 3000 W. Broyage jusqu'au Ø 4.4 cm. Puissant rotor de broyage à engrenage planétaire. Moteur avec inverseur et fonction retour automatique. Roues de déplacement. Avec poussoir et bac rigide de récupération 60 L (934446)

À MONTER SOI-MÊME

CONFORT D'UTILISATION ✓



**999€** NEGRI ITALIE

**BROYEUR BRANCHES & VÉGÉTAUX R70**

Moteur 220 V - 1800 W. Capacité de broyage jusqu'au Ø 5 cm. Broyage par rotor avec 1 couteau fixe et 6 couteaux mobiles. Déplacement aisé par 2 grandes roues et poignée (923992) Éco part incluse (3)

POUR USAGE DOMESTIQUE ✓

FABRIQUÉ EN EUROPE

TEMVER


**999€**

**BROYEUR THERMIQUE BRANCHES & VÉGÉTAUX BT 50 L2**

Moteur LONCIN. 196 cm<sup>3</sup>. 6.5 CV. Capacité de broyage jusqu'à Ø 5 cm. Broyage par rotor avec 1 couteau fixe et 4 couteaux mobiles. Rotor entraîné par courroie. Déplacement aisé par 2 roues et large poignée (932235)

✓ JUSQU'AU Ø 8.5 CM

✓ EMBRAYAGE CENTRIFUGE



**1999€**

**BROYEUR THERMIQUE BRANCHES & VÉGÉTAUX BBV85-14TDE**

Moteur B&S XR2100. 420 cm<sup>3</sup>. Démarrage électrique et corde. Broyage par rotor avec 2 couteaux réversibles. Rotor entraîné par 2 courroies. Déplacement aisé par 2 roues et large poignée. Large trémie d'alimentation sur pivot. Goulotte d'éjection en hauteur. Tractable (non homologué route) (931921)



**LES PTO**

Ø JUSQU'AU Ø 7 CM ✓



**2260€**

**BROYEUR BRANCHES & VÉGÉTAUX R95T POUR TRACTEUR**

Attelage 3 points Cat. 1. Broyage par rotor avec 1 couteau fixe et 8 couteaux mobiles. Prise de force tracteur 540 tr/min. Boîtier multiplicateur et accouplement élastique (926612) Sur commande **Option** : cardan

FABRIQUÉ EN ITALIE

JUSQU'AU Ø 13 CM ✓



**1490€**

**BROYEUR BRANCHES & VÉGÉTAUX ECO 16**

Attelage 3 points Cat.1. Pour tracteur de 18-50 CV. Prise de force tracteur 1000 tr/min. Rotor de broyage ventilé avec 4 couteaux fixes et 1 contre-couteau. Goulotte d'éjection orientable. Cardan inclus. Poids 196 kg (931872)

GEO

JUSQU'AU Ø 15 CM ✓



**3490€**

**BROYEUR BRANCHES & VÉGÉTAUX PTO ECO 17H**

Pour tracteurs de 25-80 CV. Attelage 3 points Cat.1. Rotor de broyage ventilé avec 2 couteaux fixes et 1 contre-couteau. Large trémie avec 2 rouleaux d'amenage hydraulique à vitesse variable. Goulotte d'éjection orientable à 360°. Poids 400 kg (933717)

GEO

Forfait montage et mise en service en supplément pour produits motorisés : voir conditions en magasin.





**Spécialiste en broyeurs branches et multi-végétaux.**  
**QUALITÉ • PERFORMANCE • DURABILITÉ**



**FABRIQUÉ EN**  
  
**ITALIE**

Les broyeurs R70 et R95 exploitent un système de coupe multi-végétaux à disque avec une lame et un contre-couteau + fléaux. L'ajout de fléaux à l'arrière facilite le broyage final pour obtenir un produit hautement raffiné.



N°	MODÈLE (Réf.)	MOTEUR PUISSANCE	POIDS	CAPACITÉ DE BROYAGE	DÉBIT	ROTOR MIXTE MULTI-VÉGÉTAUX	GRILLE D'AFFINAGE	PRIX
1	<b>R70-GP160</b> (930074)	<b>Honda GP160</b> 163 cm³ / 5.5 hp	70 kg	Ø maxi 5 cm	2 à 3 m³/h	1 couteau fixe + 6 mobiles réversibles + 1 contre-couteau réversible	3 broches d'affinage (démontables)	<b>1295 €</b>
2	<b>R95-R210</b> (934845)	<b>Rato R210</b> 210 cm³ / 6.5 hp	95 kg	Ø maxi 7 cm	3 à 5 m³/h	1 couteau fixe + 8 mobiles réversibles 1 contre-couteau réversible	Grille tamis réglable ⑥	<b>1690 €</b>
3	<b>R95-GP160</b> (935171)	<b>HONDA GX160</b> 163 cm³ / 5.5 hp	95 kg	Ø maxi 7 cm	3 à 6 m³/h	1 couteau fixe + 8 mobiles réversibles 1 contre-couteau réversible	Grille tamis réglable ⑥	<b>1850 €</b>
4	<b>R95-R420</b> (934846)	<b>Rato R420</b> 420 cm³ / 14 hp	125 kg	Ø maxi 7 cm	7 m³/h	2 couteaux fixes + 8 mobiles réversibles 1 contre-couteau réversible	Grille tamis réglable ⑥	<b>2199 €</b>
5	<b>R95-GX390</b> (931874)	<b>Honda GX390</b> 389 cm³ / 13 hp	125 kg	Ø maxi 7 cm	7 m³/h	2 couteaux fixes + 8 mobiles réversibles 1 contre-couteau réversible	Grille tamis réglable ⑥	<b>2870 €</b>



### LE TRAITEMENT & LA VALORISATION DES DÉCHETS

Les travaux de taille et d'élagage génèrent des déchets considérables. Les broyeurs permettent de réduire jusqu'à 10 fois leur volume. Le broyat peut ensuite être réutilisé de différentes manières :

**Paillage :** disposer le broyat aux pieds des plantes, cela maintient l'humidité et réduit la pousse des mauvaises herbes.

**Compost :** déposer le broyat dans un composteur pour qu'il fermente pendant 4 à 6 semaines.

**Bois raméal fragmenté (BRF)** associé à la couche superficielle du sol, il peut être utilisé comme amendement.

Forfait montage et mise en service en supplément pour produits motorisés : voir conditions en magasin.




**5990€**

**Da.Morino** **FABRIQUÉ EN ITALIE**

**RETRO-PELLE RES 15**

Attelage 3 points Cat. 1 et 2, avec pieds stabilisateurs. Pompe hydraulique à engrenage entraînée par prise de force. Pour tracteur de 15 à 60 CV. Profondeur de creusée 1.30 m. Portée du bras 2.20 m. Siège réglable et inclinable. Avec godet d'excavation largeur 25 cm (933900) Sur commande



TOUT-TERRAIN ✓

**scheppach**

**1385€**

**DUMPER BENNE 300KG**

Moteur 6,5 cv. 196 cm<sup>3</sup>. 4 roues motrices. 3 vitesses AV + 1 AR. Charge maxi 300 kg. Basculement manuel (655113)

RIDELLES EXTENSIBLES ✓

**1995€**

**GEO**

**TRANSPORTEUR À CHENILLES MD300**

Moteur LONCIN type 6.5 CV démarrage électrique. Charge maxi 300 kg. Benne basculante manuelle avec amortisseur. Ridelles extensibles. Vitesses 6 AV + 2 AR. Pente maxi 46 % (649173) Sur commande



**eurosystems**



FABRIQUÉ EN EUROPE

**699€**

**BROUETTE TRACTÉE BASCULANTE 85 L**

Moteur RATO 170. 170 cm<sup>3</sup>. Marche AV + AR. Cuve galvanisée, déchargement frontal manuel. Roues AV motrices et agraires 13x5.00-6. Transmission par vis sans fin. Charge maxi 100 kg (935485) Sur commande **Existe en version moteur Honda GCVX170 (401025) 999 €** Sur commande



**147€**

**OPTION REHAUSSE 140L**  
Extension empilable (935486) Sur commande



**OFFERT**  
stabilisateur d'attelage  
d'une valeur de 362 € (934122)

FABRIQUÉ EN FRANCE  
**MAJAR**

**8598€**

**ÉPAREUSE MULTI-FONCTION RBEP30/80**

Portée horizontale à l'axe du tracteur : 300 cm. Tête de broyage flottante 80 cm. Angle de rotation 186°. 28 couteaux Y à manilles. Moteur hydraulique à double sens de rotation. Sécurité hydraulique pour effacement en cas d'obstacle. Commandes bidirectionnelles et téléflexibles. Huile non fournie. Puissance au rotor 15 CV. Vitesse rotor : tête de broyage 3000T/min. Transmission comprise. Poids mini du tracteur 900 kg (935011)

BASCULANTE ✓

FABRIQUÉ EN EUROPE

À PARTIR DE  
**465€**

**BENNE TÔLE GALVANISÉE**

Attelage 3 points Cat. 1. Basculante. Porte arrière amovible. Avec lame robot.



RÉF.	Dimensions	Charge utile	Capacité	Prix
(686279 - 910983)	1.00 x 0.65 x 0.58 m	500 kg	320 dm <sup>3</sup>	<b>465€</b>
(686280 - 901703)	1.20 x 0.85 x 0.58 m	500 kg	500 dm <sup>3</sup>	<b>559€</b>
(686104 - 920019)	1.40 x 0.85 x 0.58 m	800 kg	580 dm <sup>3</sup>	<b>635€</b>
(686105 - 922133)	1.60 x 0.85 x 0.58 m	800 kg	660 dm <sup>3</sup>	<b>659€</b>
(920020)	1.80 x 0.85 x 0.58 m	800 kg	740 dm <sup>3</sup> - 3 mm Renforcée	<b>839€</b>



**2280€**

**DIM. L. 200 X l. 120 X H. 35 CM**

**MAJAR** **FABRIQUÉ EN FRANCE**

**REMORQUE À BENNAGE HYDRAULIQUE RMTB1020**

Ridelles rabattables et amovibles. Frein de parking. Béquille, sans éclairage, flèche démontable, anneau tournant Ø 32, avec catadioptrés de signalisation. Poids à vide : 280 kg. Roues 600 x 9-10 plis. Charge utile : 1000 kg (924427) Option : kit éclairage route. Sur commande

Forfait montage et mise en service en supplément pour produits motorisés : voir conditions en magasin.





**745€**

**TARRIÈRE TT15-46 TPBF**

Attelage 3 points Cat. 1 et 2. Mèche vendue séparément. Prise de force 540 tr/mn. Puissance mini tracteur 15 CV. Vendue avec cardan sécurité boulon. Poids sans mèche environ 73 kg (936153)

**OPTIONS MÈCHES VENDUES SÉPARÉMENT**

Profondeur maximale de forage 1.00 m

**LES OPTIONS**

**138€**

**MÈCHES Ø 15 CM**

(936154)

**165€**

**MÈCHES Ø 23 CM**

(936155)

**220€**

**MÈCHES Ø 30 CM**

(936156)

**390€**

**MÈCHES Ø 46 CM**

(936157)



**209€**

**GODET 20 CM**

(934236)



**239€**

**GODET 35 CM**

(934009)



**289€**

**GODET DE CURAGE 60 CM**

(934008)

**MINI-PELLE AUTONOME TMP15Q**

- Moteur LONCIN G300FA. 4 temps OHV. 302 cm<sup>3</sup>. 10 CV. Démarrage corde.
- Profondeur de creusée jusqu'à 2.1 m.
- Portée du bras jusqu'à 2.4 m. Hauteur de déversement jusqu'à 1.40 m.
- Rotation du bras de -60° à +60°.
- Force d'arrachement environ 550 kg. Capacité de charge de 180 kg en fonction de la position du bras.
- Capacité hydraulique 14.6 L. Pression de travail 160 bar. 4 vérins Ø 63 mm. Crochet attelage boule Ø 50 pour déplacement sur site privé. Poids à vide 446 kg. Vendue avec 1 godet de 20 cm (929138) Sur commande



**2990€**

TEMVER

**LES OPTIONS**

**93€**

**GRAPPIN**

(933220)

**85€**

**DENT RIPPER**

(933221)

**209€**

**GODET DE CURAGE 60 CM**

(933218)

**159€**

**GODET 35 CM**

(933219)



**VENDUE AVEC GODET DE 20 CM**

**6980€**

**MINI-PELLE SUR CHENILLES COUNTRY TMP22BE**

Moteur B&S 4 temps OHV. 420 cm<sup>3</sup>. 13 CV. Démarrage électrique. Profondeur de creusée jusqu'à 1.32 m. Portée du bras jusqu'à 2.15 m. Hauteur de déversement jusqu'à 1.10 m. Tourelle rotation 360°. Vitesse 6.5 tour/min. Vendue avec godet 20 cm. Force de traction environ 550 kg. Force d'arrachement au godet 2200 kg. Capacité de charge de 118 kg à 280 kg en fonction de la position du bras. Capacité hydraulique 6.5 L. Pression de travail 160 bar. Pompe hydraulique 16 l/mn. Vitesse de déplacement sur chenilles 2.16 km/h. Poids à vide 660 kg (933214) Sur commande

TEMVER



Forfait montage et mise en service en supplément pour produits motorisés : voir conditions en magasin



**998€**

TEHVER

**TONDEUSE FMR120**

Attelage 3 points Cat. 1. 3 lames. Boîtier fonte. Carter de coupe acier. Éjection arrière. Palière avec graisseur. Hauteur de coupe réglable. Largeur de travail 1.19 m. Poids 175 kg. Pour tracteur de 12 CV à 25 CV. Cardan inclus (935981)  
**Existe en version FMR 150** : largeur de travail 1.49 m. Poids 190 kg. Pour tracteur de 20 à 25 CV (935982) **1080 €**



**998€**

TEHVER

**BROYEUR AXE HORIZONTAL EF125**

Attelage 3 points Cat. 1. Boîtier fonte. Largeur de travail 1.26 m. 24 marteaux. Poids 187 kg. Pour tracteur de 20 à 35 CV. Cardan inclus (935978)  
**Existe en version EF145** : largeur de travail 1.42 m. Poids 203 kg (935979) **1085 €**



**998€**

TEHVER

**FRAISE ROTATIVE TL105**

Attelage 3 points Cat. 1. Boîtier fonte. Largeur de travail 1 m. Décalage à droite pour couvrir le pneu. Poids 205 kg. Pour tracteur de 12 à 25 CV. Cardan sécurité boulon inclus (935983) **Existe en version TL125** : largeur de travail 1.20 m. Poids 260 kg. Pour tracteur de 20 à 25 CV (935984) **1085 €**



À PARTIR DE

**798€**

TEHVER

**GYROBROYEUR TMB100**

Attelage 3 points Cat. 1. Boîtier en fonte. Arbre de prise de force avec protection de boulon de cisaillement. Pour tracteur de 18 à 25 CV. Cardan sécurité boulon inclus



**1290€**

GEO

**HERSE D'ENTRETIEN HM200**

Attelage 3 points Cat. 1. Largeur de travail 2.0 m. 11 dents souples + 17 dents ressorts. Tableau dénivellement réglable (937228) Sur commande



**1390€**

GEO

**BROYEUR DÉPORTABLE AXE HORIZONTAL EFM125**

Attelage 3 points Cat. 1. Boîtier fonte avec roue libre intégrée. Largeur de travail 1.25 m. 18 marteaux. Attelage déportable 5 positions. Poids 156 kg. Pour tracteur de 15 à 35 CV. Cardan inclus (933675)

Modèle	TMB100 (935985)	TMB120 (935986)	TMB140 (935987)
Largeur de coupe	0.96 m	1.16 m	1.36 m
Poids	165 kg	185 kg	205 kg
Prix	<b>798€</b>	<b>890€</b>	<b>1080€</b>

GEO

**98€**

**ATTELAGE HM1**

Outil 3 points Cat. 1. pour attelage remorque anneau ou boule Ø 50mm (932373)



GEO

**199€**

**FOURCHE FORKS**

Outil 3 points Cat. 2. Fourche Ø 36 mm. Longueur 1.10 m. Capacité maxi 600 kg (937280)



GEO

**LÈVE PALETTE FT**

Outil 3 points Cat. 1. Sur commande



Modèle	FT300 (932613)	FT600 (933451)
Capacité	300 kg	600 kg
Largeur	75 cm	90 cm
Prix	<b>285€</b>	<b>575€</b>



**1995€**

GEO

**ENFOUSSEUR DE PIERRES SB125**

Attelage 3 points Cat. 1 et 2. Déportable latéralement jusqu'à 12 cm. Pour tracteur de 25-50 CV. Largeur de travail 1.25 m. 24 lames sur 7 flasques. Patins latéraux. Entraînement latéral par chaîne à bain d'huile. Rouleau arrière en métal déployé avec réglage pour nivelage. Cardan inclus. Poids 370 kg. Sur commande (931953)  
**Existe en version SB105** : 20 lames. 6 flasques. 350 kg (932368) **1895 €** Sur commande



**2495€**

GEO

**HERSE ROTATIVE MG130RC**

Attelage 3 points Cat. 1 et 2. Déportable latéralement jusqu'à 12 cm. Pour tracteur de 25-35 CV. Largeur de travail 1.30 m. Rotor rotatif 260 tr/min. Rouleau arrière en métal déployé pour nivelage. Cardan inclus. Poids 260 kg. Sur commande (932612)



**2085€**

**REMORQUE TRACTEUR RM15**

Dimensions utiles 210 x 140 x 40 cm. Charge utile 1500 kg. Bennage hydraulique. Attelage anneau. Ridelles galvanisées, rabattables et amovibles AR et côtés. Roues 185R14 - 8 PLY. Non homologuée route (933953)



**2390€**

GEO

**REMORQUE TRACTEUR RM25**

Dimensions utiles 210 x 140 x 40 cm. Charge utile 2500 kg. Bennage hydraulique. Attelage anneau. Ridelles galvanisées, rabattables et amovibles AR et côtés. Double essieu. Roues 210R8 - 6 PLY. Non homologuée route (932861)

Forfait montage et mise en service en supplément : voir conditions en magasin.



## 599€

### CULTIVATEUR CM7 AVEC ROUES

Attelage 3 points Cat. 1. Largeur de travail de 80 cm. Châssis rigide mécano-soudé. 7 dents souples type ressort. Puissance tracteur de 13 à 20 CV. Poids 60 kg (933768)



## 899€

### CHARRU RÉVERSIBLE RM30AC9 AVEC RASETTES ET ROUE

Attelage 3 points cat.1. Monosoc réversible. Soc 8" et versoir 9" avec rallonge. Roue de terrage. Déportable. Retournement manuel. Pour tracteur de 12 à 20 cv. Poids 70 kg (933741)



### FRAISE ROTATIVE DÉPORTABLE

Attelage 3 points Cat. 1 déportable. Arbre rotor monobloc acier plein avec lames à disposition hélicoïdale. Transmission latérale par chaîne surdimensionnée avec tension automatique. Cardan sécurité boulon inclus.

Modèle	Puissance tracteur	Largeur de travail	Lames	Poids	Prix
RDM105 (934582)	12/30 CV	1.05 m	20	139 kg	1430€
RDM125 (933914)	15/30 CV	1.25 m	24	151 kg	1525€
RDM140 (934583)	20/30 CV	1.40 m	28	162 kg	1795€



### TONDEUSE À ÉJECTION ARRIÈRE

Attelage 3 points Cat. 1. 3 lames. Carter de coupe acier monobloc emboutié. Paliers renforcés avec graisseur. Hauteur de coupe réglable. Boîtier fonte. Cardan inclus. Kit mulching en option. Sur commande : tondeuses éjection latérale.

Modèle	Puissance tracteur	Coupe	Prix
TAM 120 EA (639802)	12/20 CV	1.20 m	1645€
TAM 150 EA (399636)	15/30 CV	1.50 m	1799€
TAM 180 EA (639803)	20/40 CV	1.80 m	1920€



### GYROBROYEUR DÉBROUSSAILLEUR

Attelage 3 points Cat. 1 déportable de 15 cm. 2 couteaux escamotables. Châssis acier monobloc. Hauteur de coupe réglable. Protection avant et arrière. Système anti-enroulements d'herbes sur porte-lame. Boîtier fonte. Cardan inclus (roue libre en option). Sur GCD 150 : porte-lame antichoc et cardan sécurité friction.

Modèle	Puissance tracteur	Coupe	Poids	Prix
GC 90 (924957)	15/25 CV	0.90 m	100 kg	890€
GC 105 (639794)	15/25 CV	1.05 m	110 kg	975€
GC 120 (639796)	15/25 CV	1.20 m	120 kg	1080€
GCD 150 (639798)	30/50 CV	1.50 m	200 kg	1995€



### BROYEUR À AXE HORIZONTAL

Attelage 3 points Cat. 1 déportable. Boîtier avec roue libre. Rotor surdimensionné hélicoïdal avec couteaux Y ép. 5 mm. Rouleau AR. Cardan inclus.

Modèle	Puissance tracteur	Coupe	Poids	Prix
RBML115 (639789)	20/35 CV	1.15 m	165 kg	1999€
RBML130 (639792)	20/45 CV	1.30 m	175 kg	2170€



### BROYEUR À AXE HORIZONTAL DÉPORTABLE

Attelage 3 points Cat.1. Déport manuel de 5 à 35 cm. Boîtier avec roue libre. Rotor surdimensionné hélicoïdal, couteaux Y ép. 5 mm. Rouleau AR. Cardan inclus.

Option : kit déport hydraulique DGH30 (931022) 307 €

Modèle	Puissance tracteur	Coupe	Poids	Prix
RBML 115DG30 (639807)	20/35 CV	1.15 m	180 kg	2370€
RBML 130DG30 (931021)	20/45 CV	1.30 m	190 kg	2480€



### BROYEUR D'ACCOTEMENT

Attelage 3 points Cat. 1. Déport et inclinaison hydraulique de -50° à +90°. Boîtier avec roue libre. Rotor surdimensionné hélicoïdal avec couteaux Y ép. 5 mm. Rouleau AR. Déflecteurs latéraux réglables. Cardan inclus. Sur commande.

Modèle	Puissance tracteur	Coupe	Poids	Prix
RBML115 AC (639800)	20/35 CV	1.15 m	220 kg	4830€
RBML130 AC (639799)	25/45 CV	1.30 m	230 kg	4999€

Forfait montage et mise en service en supplément : voir conditions en magasin.



CHARGEURS



À PARTIR DE  
**4250€**  
CHARGEUR BENNE STANDARD  
(666888)



À PARTIR DE  
**4950€**  
CHARGEUR BENNE À GRAPIN  
(673540)

POINTS FORTS ET ÉQUIPEMENTS

- Homologué et immatriculable
- Moteur Mitsubishi stage V
- Hydraulique Bosch Rexroth
- 4 roues motrices, direction assistée
- Commandes latérales
- Blocage différentiel
- Plateforme dégagée et spacieuse
- Voies réglables
- Chape avant et arrière
- Gyrophare
- Design européen

Modèle	FT20	FT22	FT26	FT26-HST
Moteur Puissance	MITSUBISHI Diesel - 18.5 CV 3 cylindres. 952 cm <sup>3</sup>	MITSUBISHI Diesel - 21.3 CV 3 cylindres. 952 cm <sup>3</sup>	MITSUBISHI Diesel - 24.4 CV 3 cylindres. 1318 cm <sup>3</sup>	
Transmission	Mécanique à 3 gammes de vitesse 9 AV + 3 AR			Hydrostatique à avancement variable 3 gammes
Relevage	Capacité de relevage 750 Kg. Attelage 3 points. Catégorie 1N. Contrôle de position			
Prise de force	540/540 éco			Ventrale + 540 AR
Hydraulique	Simple pompe. Distributeur double effet/simple effet		Double pompe. Distributeur double effet/simple effet	
Roues disponibles	Agraires	Agraires En option : radiales ou mixtes	Agraires En option : radiales, industrielles, gazon ou mixtes	
* Prix	<b>9 990€</b> (640974)	<b>10 490€</b> (640964)	<b>11 990€</b> (640965)	<b>14 090€</b> (640970)

\*Hors frais de port, livraison, préparation, immatriculation : voir conditions en magasin. Devis sur simple demande pour toutes les options.

LES OPTIONS



LES PROFILS DE PNEUS



RETROUVEZ  
TOUTE LA GAMME  
DE PRODUITS SUR  
[farmtrac.fr](http://farmtrac.fr)



\*Tarif public TTC FARMTRAC hors frais de transport, de montage et d'immatriculation. Les informations sont données à titre indicatif et peuvent varier sans préavis. Pour plus d'informations, consultez votre revendeur.





RETROUVEZ  
TOUTE LA GAMME  
DE PRODUITS SUR  
[lstractor.fr](http://lstractor.fr)



**LS** Tractor

LS est acteur majeur du marché du tracteur spécialisé.

Les produits proposés par la marque coréenne offrent les meilleurs composants associés à une garantie constructeur de 5 ans pièces et main-d'œuvre.

**GARANTIE**  
**5**  
**ANS**

1

### POINTS FORTS MT1.25

- Prise de force à engagement électrohydraulique indépendante
- Prédiposition chargeur frontal avec 4 sorties hydrauliques avant + Joystick
- Option tondeuse ventrale LS LM1160 largeur 152 cm
- Option chargeur frontal LS LL1100 benne terre 120 cm



1 MT1.25

Option chargeur LS  
LL1100 benne standard  
(623604) **4690 € TTC**

Option tondeuse  
ventrale LM1160  
152 cm (623605) **3890 € TTC**

2

### POINTS FORTS XJ30 HST

- Prise de force à engagement électrohydraulique indépendante
- 4 masses avant de 20 Kg
- Option chargeur frontal LS LL2101 benne terre 120 cm
- Option chargeur frontal TV120 benne terre ou grappin 120 cm



Option chargeur TV120  
benne standard  
(101507) **4390 € TTC**

2 XJ30 HST



3

### POINTS FORTS MT3.35

- Prise de force à engagement électrohydraulique, indépendante avec arrêt automatique
- Programmation électronique du régime moteur
- 4 masses avant de 20 Kg
- Crochets automatiques CAT1
- Option chargeur frontal TV250 benne terre ou grappin 150 cm

**21588 € TTC**  
**17990 € HT**

3 MT3.35



Option chargeur TV250  
benne standard  
(101509) **5190 € TTC**

Modèle	1 MT1.25 (623615-623614)	2 XJ30 HST (656731)	3 MT3.35 (623616)
Moteur - Puissance	YANMAR diesel - 24.7 HP 3 cylindres 1267 cm <sup>3</sup>	MITSUBISHI diesel - 25 HP 3 cylindres 1318 cm <sup>3</sup>	LS-Mtron diesel turbo - 35 HP 3 cylindres CRDI 1879 cm <sup>3</sup>
Transmission	Hydrostatique - 2 gammes - 4 roues motrices		Mécanique - 12 AV + 12 AR - Inverseur synchro - 4 roues motrices
Direction	Hydrostatique		
Relevage	450 kg	650 kg	820 kg
Prise de force	Ventrale + 540 AR indépendantes		540 AR indépendante
Hydraulique	Double pompe • Joystick 2 distributeurs double effet.	Double pompe • 1 distributeur double effet.	Double pompe • 2 distributeurs double effet.
Roues disponibles	Industrielles ou gazon	Agraires, industrielles ou gazon	Agraires
Prix* (à partir de)	<b>14990 € TTC</b>	<b>16890 € TTC</b>	<b>21588 € TTC</b> soit <b>17990 € HT</b>

\*Tarif public TTC LS TRACTOR hors frais de transport, de montage et d'immatriculation. Les informations sont données à titre indicatif et peuvent varier sans préavis. Pour plus d'informations, consultez votre revendeur. Garantie constructeur 5 ans, pièces et main-d'œuvre. Voir conditions auprès de votre revendeur.



## Une gamme de SSV pour particuliers et professionnels !

Simple et faciles à entretenir et répondant aux normes actuelles pour le transport de personnes ou de marchandises, les SSV Hisun Farmer disposent tous de série d'amortisseurs à gaz, d'un toit avec pare-brise, d'un treuil et d'une boule d'attelage.

ÉLECTRIQUE

RETROUVEZ  
TOUTE LA GAMME  
SUR [hisun.fr](http://hisun.fr)



Modèle	<i>FARMER 500</i>		<i>FARMER 570-XT</i>		<i>FARMER EV 1</i>
Cylindrée / Voltage	454 cc		545 cc		48 V
Alim. / Puissance	EFI - Delphi™				5.5 kW
Réservoir / Batteries	26.5 L				8 batteries Discover™
Transmission	CVT - H/L/N/R - 4x4 débrayable				Régulateur - H/M/L/N/R - 4x4 débrayable
Autres caractéristiques	4 disques hydrauliques, suspensions indépendantes AV et AR, jantes aluminium, amortisseur à gaz				
Direction	Crémaillère	Assistée EPS		Crémaillère	
Pneumatique	26x9-12 AV / 26x11-12 AR		26x9-14 AV / 26x11-14 AR		
Homologation	T1b - 2 places - 60 km/h				L7e - 2 places - 40 km/h
Équipements	Toit • Treuil 3500 Lbs • Boule d'attelage Bumper avant • Pare-brise				Toit • Boule d'attelage • Bumper avant • Pare-brise
Options	Lame à neige • Cabine		Lame à neige • Cabine		Lame à neige • Cabine • Treuil
Coloris	Vert • Gris (935007 • 935006)	Viper red • Vert (668903 • 668904)	Camouflage (668905)	Blanc • Vert (668907 • 668908)	Camouflage (668910)
Prix TTC *	<b>9 490 €</b>		<b>11 290 €</b>	<b>11 490 €</b>	<b>13 890 €</b> <b>14 090 €</b>

### OPTIONS

**790 €**

LAME À NEIGE  
183 CM  
(617371-934770)



À partir de  
**790 €**

CABINE FARMER  
(643464-623756)



PENSEZ-Y !

**6000 WATTS**

PRIX DÉFI !

**349 €**

TEMVER  
by RATO



#### GRUPE ÉLECTROGÈNE GE6500M

Moteur RATO 4 temps 420 cm<sup>3</sup>. Puissance continue 5500 w. Puissance maxi 6000 w. Génératrice bobinage cuivre. Régulation AVR. Kit brouette 2 grandes roues et 2 poignées repliables. Grand réservoir 25 L. Poids 78 kg (937009)



# Tout savoir sur les remorques

**RURAL MASTER**, spécialiste remorques, c'est une sélection de produits des plus grandes marques et constructeurs, adaptés aux besoins des particuliers et des professionnels.

**NOTRE FORCE : DES SERVICES CLIENTS À VOTRE ÉCOUTE, INTÉGRÉS À CHAQUE MAGASIN.**

## À VOTRE SERVICE

- La majorité de nos remorques peuvent bénéficier d'un changement de PTAC à l'achat afin de s'adapter à vos contraintes de capacité de charge ou de permis. Nous nous occupons de cette démarche auprès de nos fournisseurs.\*\*
- Un certificat d'immatriculation est **obligatoire** pour toute remorque de PTAC > 500 kg. Nous pouvons nous charger des démarches administratives.\*\*
- La fabrication et la pose de la plaque minéralogique de votre remorque est possible\*\*. **Notre Service Après-Vente** est là pour toute question quant à l'utilisation et l'entretien de votre remorque.

## IMMATRICULATION

Fabrication et pose de votre plaque d'immatriculation (remorques, tracteurs et véhicules)



## CARTE GRISE

Démarches cartes grises au SIV (remorques et tracteurs)



## FORFAITS ENTRETIEN



## QUEL PERMIS POUR TRACTER ?

PTAC : masse maximale autorisée en charge.



Le permis BE est nécessaire si le PTAC de la remorque est supérieur à 750 kg et que la somme des PTAC de la remorque et de la voiture est supérieure à 3500 kg.

## REMORQUE FREINÉE OU PAS ?

La remorque doit être équipée d'un système de freinage si son PTAC est égal ou supérieur à 750 kg et si le PTAC de la remorque est supérieur à la moitié du poids à vide du véhicule tracteur.

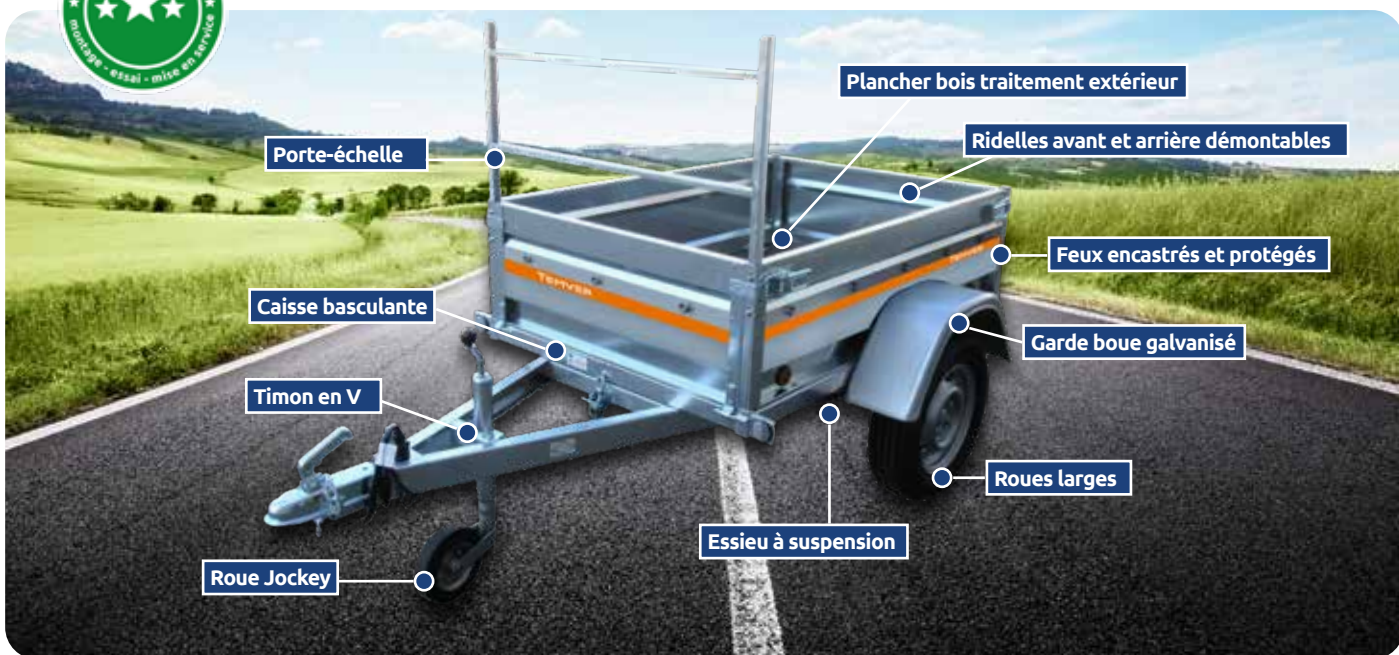
## CONSEILS AVANT LE DÉPART

**Contrôler** la pression des pneus, le serrage des roues, le bon fonctionnement de la signalisation, le bon accrochage de la remorque au véhicule. Le serrage de la visserie de la remorque est à **surveiller** tous les 500 km. Un lavage à l'eau claire et froide est nécessaire pour préserver l'aspect de votre remorque.

Il est conseillé de signaler à votre **compagnie d'assurances** que vous roulez avec une remorque, en particulier pour les remorques de PTAC > 500 kg.

**La charge** dans une remorque doit toujours être **"équilibrée"** ni trop à l'avant, ni trop à l'arrière. Toute charge doit être solidement arrimée et correspondre à la charge utile de la remorque.

**Conduire avec souplesse et prudence** : les distances de freinage sont sensiblement allongées.



POUR DÉCOUVRIR TOUTE NOTRE GAMME,  
RENDEZ-VOUS SUR [www.ruralmaster.fr](http://www.ruralmaster.fr)



\*\* Voir conditions en magasin.

5€  
90



**CÂBLE DE RUPTURE**

Indispensable pour sécuriser votre remorque en cas de décrochage. Longueur 950 mm (373659)

15€  
90



**ROTULE DROITE À VIS**

Rotule boule Ø 50 mm filetage Ø 24 mm, en acier (50199)

19€  
90



**ROTULE COUDÉE À VIS**

Rotule col de cygne Ø 50 mm. Déport 75 mm (50200)

99€



**CHAPE MIXTE ATTELAGE**

Rotule boule Ø 50 mm 1.5 T, axe pour anneau 3.5 T (17519)

5€  
95



**ANTIVOL DE TÊTE UNIVERSEL**

Se monte sur la majorité des têtes d'attelage (923704)

19€  
90



**BOÎTE ANTIVOL**

Avec cadenas à clé (914303)

14€  
90



**TÊTE D'ATTELAGE BOULE Ø 50 MM**

Carré de 50 mm (17888)  
Carré de 60 mm (17889)

36€  
50



**ANTIVOL UNIVERSEL COIFFANT**

S'utilise attelé et non-attelé. Vendu avec cadenas (927991)

8€  
80



**ADAPTATEUR 7/13 PLOTS**

7 plots mâle côté voiture / 13 plots femelle côté remorque (351481)  
Existe aussi en 13/7 : 13 plots mâle côté voiture / 7 plots femelle côté remorque (925146)

4€  
80



**FEU DE POSITION AVANT BLANC**

Blanc avec catadioptré. Dim. L. 63 x l. 63 x H. 43 mm (31376)

14€  
50



**PROTECTION UNIVERSELLE FEU REMORQUE**

Dim. L. 260 x l. 140 x H. 80 mm (373608)



99€

**COFFRE ALU**

Coffre/malle de rangement en aluminium avec couvercle, et fermeture. Dim. L. 76 x l. 33 x H. 24 cm. Poids 4.7 kg (932592)  
Autres modèles disponibles en magasin.

18€  
90

**FILET POUR REMORQUES 2 M**

Dim. 250 x 160 cm. Maille 55 x 55 mm, Ø 3.5 mm. Vendu avec corde périphérique. Fabriqué en polyéthylène robuste. Sac de transport réutilisable (393680)

Pour remorques L. 2.50 m. Dim. 300 x 160 cm (931934) **21.90 €**



**NOUVEAU**



179€  
La plaque de 4.5 m²

À RECOUPER  
AUX DIMENSIONS  
DE VOTRE REMORQUE

**PLANCHER BOIS ANTI-DÉRAPANT**

La plaque de 300 x 150 cm. Épaisseur 12 mm. Le m² : 39.78 € (233761)

29€  
90

**ROUE JOCKEY AVEC FIXATION**

Ø 48 mm, télescopique, galet 200 x 50 mm, avec collier fixation Ø 48 mm, charge à la flèche 150 kg (17897)  
Existe avec galet gonflable 260 x 85 mm (923860) **49.90 €**

69€  
90

**ROUE JOCKEY D.60 AUTOMATIQUE**

Ø 60 mm, télescopique, galet 200 x 65 mm, avec bride à boulonner Ø 60 mm, charge à la flèche 300 kg (365579)

Les rampes



89€

**DIM. L. 190 X L. 23 CM  
JEU DE 2 RAMPES ACIER**

Capacité de charge maxi pour la paire : 450 kg (338181)



99€

**DIM. L. 160 X L. 18 CM  
JEU DE 2 RAMPES ALU**

Capacité de charge maxi pour la paire : 540 kg (919476)  
Existe aussi en L. 180 x l. 29.5 (919477) **159 €**

149€

**DIM. L. 228 X L. 29.5 CM  
JEU DE 2 RAMPES PLIABLES ALU**

Capacité de charge maxi pour la paire : 680 kg (919478)



À PARTIR DE

489€

**DIM. L. 250 X L. 31 CM  
JEU DE 2 RAMPES ALU PRO**

Charge 1.6 t par paire. Empattement véhicule > 125 cm. Poids 28 kg la paire (910681)  
Existe aussi en Dim. L 295 x l. 30 cm (910683)  
Charge 3.7 t par paire. Poids 50 kg la paire (910683) **699 €**



Conçu, homologué  
& produit en



TEMVER




**OFFERT :**  
roue jockey  
ø 48 mm

**REMRQUES TEMVER**

PTAC 500 kg. Caisse basculante (sauf double-essieu). Timon en V. Ridelles rabattables AV et AR. Roues 165/70xR13. Chassis soudé galvanisé à chaud. Feux encastrés et protégés. Plancher bois anti-dérapant. Possibilité de changement de PTAC 600/650/750 kg <sup>(10)</sup>

MODÈLE	POIDS À VIDE	CHARGE UTILE	VOLUME TRANSPORTÉ	CAISSE UTILE	ESSIEU(X)	PRIX
① TEM 150.4 (392586)	136 kg	364 kg	585 L	L. 150 x l. 100 x H 39 cm	1 x 750 kg	<b>679€</b>
① TEM 170.4 (392595)	156 kg	344 kg	800 L	L. 170 x l. 122 x H 39 cm	1 x 750 kg	<b>759€</b>
① TEM 202.4 (931162)	168 kg	332 kg	975 L	L. 205 x l. 122 x H 39 cm	1 x 750 kg	<b>890€</b>
① TEM 205.4 (392559)	168 kg	332 kg	1055 L	L. 205 x l. 132 x H 39 cm	1 x 750 kg	<b>849€</b>
① TEM 233SE.4 (392585)	176 kg	324 kg	1200 L	L. 233 x l. 132 x H 39 cm	1 x 750 kg	<b>979€</b>
② TEM 233.4 (392578)	228 kg	272 kg	1200 L	L. 233 x l. 132 x H 39 cm	2 x 750 kg	<b>1179€</b>

LES OPTIONS\*



À PARTIR DE **49€** PORTE-ÉCHELLE (392591)



À PARTIR DE **249€** REHAUSSE TÔLE PLEINE H. 40 CM (369238)



À PARTIR DE **369€** REHAUSSE GRILLAGÉE H. 50 CM (392590)



À PARTIR DE **79€**  
**ROUE DE SECOURS**  
Perçage 4 x 100.  
155/70 x 13 (392571) : **79€**  
165/70R x 13 (392570) : **89€**



À PARTIR DE **299€** CAPOT (392593)

À PARTIR DE **39€** BARRE DE TOIT (392594)



À PARTIR DE **59€** BÂCHE PLATE (392587)



À PARTIR DE **595€** BÂCHE HAUTE AVEC ARMATURE H. 80 CM (392589)

**29€<sup>90</sup>**  
**SUPPORT ROUE DE SECOURS**  
Montage à l'avant de la remorque (931163)

REMRQUES BAGAGÈRES GRANDE LONGUEUR 2.5 M

**990€**

Modèle freiné



**REMRQUE TV250+**

PTAC 500 kg. Charge utile 314 kg. Poids à vide 186 kg. Caisse utile L. 250 x l. 128 x H. 39 cm. Roues 155/70 x 13. Résistance essieu 750 kg. Caisse basculante. Timon en V double pente. Ridelles rabattables et amovibles avant et arrière. Feux encastrés et protégés : 6 fonctions. Garde-boue : acier embouti. Plancher bois épaisseur 12 mm traité extérieur (926456). Possibilité de changement de PTAC en 750 kg <sup>(10)</sup>  
**Existe en modèle freinée PTAC 1300 kg (926459) : 1795 €**



**1290€**

Options : rambarde main courante et porte-échelle



**REMRQUE TV254+**

PTAC 500 kg. Charge utile 265 kg. Poids à vide 235 kg. Caisse utile L. 250 x l. 128 x H. 39 cm. Roues 155/70 x 13. Résistance essieu 2 x 750 kg. Timon en V double pente. Ridelles rabattables et amovibles avant et arrière. Feux encastrés et protégés : 6 fonctions. Garde-boue : acier embouti. Plancher bois épaisseur 12 mm traité extérieur (926460). Possibilité de changement de PTAC en 750 kg <sup>(10)</sup>

<sup>(10)</sup> Forfait 99 € (924449). Hors frais de carte grise et immatriculation. \*Tarifs des options hors pose. Voir conditions en atelier.

À partir de **990€** TTC



①

**OFFERT :**  
ROUE JOCKEY  
Ø 48 MM



②

Les "Côtés Bois"		
MODÈLE	① 2 M (17938)	② 2.5 M (17937)
PTAC (kg)	500/600/650/750	500/600/650/750
Charge utile (kg)	305	250
Caisse utile	L. 201 x l. 133 x H. 40	L. 251 x l. 133 x H. 40
Volume (litres)	1069	1335
Roues	155/70R X 13	155/70R x 13
Essieu	1 x 750 kg	2 x 750 kg
Caisse basculante	✓	-
Timon en V	✓	✓
Ridelles AV et AR : rabattables & amovibles	✓	✓
Châssis soudé galvanisé à chaud	✓	✓
Feux encastrés et protégés	✓	✓
Plancher bois anti-dérapant	✓	✓
Main courante périphérique	✓	✓
Prix	<b>825€</b> HT soit <b>990€</b> TTC (17938)	<b>1158€</b> HT soit <b>1390€</b> TTC (17937)
Existe en	—	PTAC 1300 kg freinée <sup>(5)</sup> à <b>2079€</b> HT soit <b>2495€</b> TTC (914302)

À partir de **1390€**



①

Châssis soudé et galvanisé à chaud



②

Tôle ultra robuste

**OFFERT :**  
ROUE JOCKEY  
Ø 48 MM

Les Robust			
	① 2 M (17922)	① 2.5 M 1 ESSIEU <sup>(5)</sup> (933435)	② 2.5 M 2 ESSIEUX (929093)
PTAC (kg)	500/600/650/750	500/600/650/750	500/600/650/750
Charge utile (kg)	294	260	476
Caisse utile	200 x 134 x 50	253 x 134 x 50	253 x 134 x 50
Volume (litres)	1340	1695	1695
Roues	155/70R X 13	155/70R X 13	155/70R x 13
Essieu	1 x 750 kg	1 x 750 kg	2 x 750 kg
Caisse basculante	✓	✓	-
Timon en V	✓	✓	✓
Ridelles AV et AR : rabattables & amovibles	✓	✓	✓
Châssis soudé galvanisé à chaud	✓	✓	✓
Feux encastrés et protégés	✓	✓	✓
Plancher bois anti-dérapant	✓	✓	✓
Main courante périphérique	✓	✓	✓
Prix	<b>1158€</b> HT soit <b>1390€</b> TTC (17922)	<b>1408€</b> HT soit <b>1690€</b> TTC (933435)	<b>1492€</b> HT soit <b>1790€</b> TTC (929093)
Existe en	PTAC 750 kg freinée <sup>(5)</sup> à <b>1575€</b> HT soit <b>1890€</b> TTC (17920)	PTAC 1300 kg freinée <sup>(5)</sup> à <b>2158€</b> HT soit <b>2590€</b> TTC (338267)	PTAC 2500 kg 3 m <sup>(5)</sup> à <b>3158€</b> HT soit <b>3790€</b> TTC (381416)

LES OPTIONS\* POUR REMORQUES BOIS

**59€**  
PORTE-ÉCHELLE  
(910846)



**295€**  
PORTE-PONT AVEC BÉQUILLES ARRIÈRE  
H. 120 cm. Capacité de charge 300 kg  
(338269)



À PARTIR DE **139€**  
BÂCHE PLATE  
2 m (910478)  
2.50 m (910460) : **169 €**



À PARTIR DE **689€**  
BÂCHE HAUTE AVEC ARMATURE H. 80 CM<sup>(5)</sup>  
2 m (391959)  
2.50 m (910533) : **749 €**



À PARTIR DE **349€**  
REHAUSSES TÔLE PERFORÉE H. 35 CM<sup>(5)</sup>  
2 m (924276)  
2.50 m (924277) : **379 €**



À PARTIR DE **549€**  
REHAUSSES GRILLAGÉES<sup>(5)</sup>  
2 m, H. 60 cm (911502)  
2.50 m, H. 70 cm (30651) : **679 €**



LES OPTIONS\* POUR ROBUST

À PARTIR DE **159€**  
BÂCHE PLATE  
Qualité renforcée. Pour Robust 2 m (26928)  
Pour Robust 2.50 m (910460) : **169 €**



**295€**  
PORTE-PONT AVEC BÉQUILLES ARRIÈRE  
H. 120 cm. Capacité de charge 300 kg. Pour remorques ROBUST 2 m, 2.50 m et 3 m (338269)

À PARTIR DE **499€**  
REHAUSSES GRILLAGÉES H. 60 CM<sup>(5)</sup>  
Pour Robust 2 m (31373)  
Pour Robust 2.50 m (926399) : **579 €**



\* Tarifs des options hors pose, voir conditions en atelier. (5) Sur commande.



À partir de  
**1649€**  
TTC



Roue dessous

Chargement latéral facilité.

Les Nordika	
1 NORDIKA 260 <sup>(5)</sup> (926643)	2 NORDIKA 262 <sup>(5)</sup> (926644)
750	750
505	460
263 x 145 x 40	263 x 145 x 40
1525	1525
165/70 x 13	155/70R x 13
1 x 750 kg	2 x 750 kg
✓	-
✓ Double pente	✓ Double pente
✓ + latérales	✓ + latérales
✓	✓
✓	✓
✓	✓
-	-
<b>1374€</b> HT soit <b>1649€</b> TTC	<b>1658€</b> HT soit <b>1990€</b> TTC
PTAC 1300 kg freinée <sup>(5)</sup> à <b>1829€</b> HT soit <b>2195€</b> TTC	PTAC 1300 kg freinée <sup>(5)</sup> à <b>2163€</b> HT soit <b>2595€</b> TTC
(926643)	(926644)
(924227)	(925762)

LES OPTIONS\* POUR NORDIKA 260 ET 262



**169€**  
BÂCHE PLATE<sup>(5)</sup>  
(330885)



**450€**  
BÂCHE HAUTE SURÉLEVÉE H. 80 CM<sup>(5)</sup>  
(330886)  
Existe en H. 120 cm (330887) : **680 €**




**595€**  
REHAUSSES RIDELLES  
GRILLAGÉES H. 40 CM<sup>(5)</sup>  
(925987)



**649€**  
REHAUSSE TÔLE PLEINE H. 40 CM<sup>(5)</sup>  
(926645)



Conçu, homologué & produit en



**749€**  
TTC

**REMORQUE CHÂSSIS NU TRANSFORMABLE**  
DIM. UTILES L. 178 X L. 126 CM  
PTAC 500 kg. Masse à vide 122 kg. Charge utile 378 kg.  
Roues 155/70 x 13. Résistance essieu 750 kg (31356)  
Possibilité de changement de PTAC 600/650/750 kg<sup>(10)</sup>

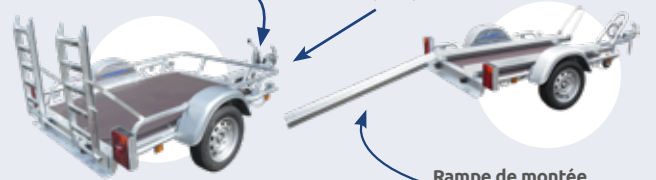
**799€**  
TTC

**REMORQUE CHÂSSIS NU TRANSFORMABLE**  
DIM. UTILES L. 178 X L. 167 CM  
PTAC 500 kg. Masse à vide 132 kg. Charge utile 368 kg.  
Roues 155/70 x 13. Résistance essieu 750 kg (395877)  
Possibilité de changement de PTAC 600/650/750 kg<sup>(10)</sup>

OPTIONS D'ÉQUIPEMENT

Kit quad (81484) 299 €

Plancher (31371) 149 €



Rampe de montée  
(325014) 99 €



Rail porte-moto (325042)  
l'unité 99 €

**OFFERT :**  
**2 CALES ACIER**  
**+1 TREUIL MANUEL**



Conçu, homologué & produit en

**1958€** HT  
**2350€** TTC



**PORTE-VOITURE BASCULANT 1 ESSIEU**  
PTAC 1300 kg. Poids à vide 351 kg. Dim. utile L. 361 X l. 185 X H. 11 cm.  
Roues 165R13C. Résistance essieux 1 X 1300 kg. Timon en V. 2 rampes  
43 X 30 cm. Ressorts de basculement. Sur commande (22940) Possibilité de  
changement de PTAC 1000/1100/1200 kg : Forfait 99 € (924449)  
Existe en PTAC 1600 kg 1 essieu (927595) : 2990 € TTC

**OFFERT :**  
**2 CALES ACIER**  
**+1 TREUIL MANUEL**



**3075€** HT  
**3690€** TTC



Conçu, homologué & produit en

**PORTE-VOITURE BASCULANT 2 ESSIEUX**  
PTAC 2500 kg. Poids à vide 580 kg. Dim. utile L. 394 X l. 190 X H. 14 cm.  
Roues 165R13C. Résistance essieux 2 X 1300 kg. Timon en V. 2 rampes 43 X  
30 cm. Ressorts de basculement. Sur commande (81547)  
Existe en PTAC 2700 kg 2 essieux (933440) nous consulter<sup>(10)</sup>

\* Tarifs des options hors pose, voir conditions en atelier. (5) Sur commande. (10) Forfait 99 € (924449) hors frais de carte grise et immatriculation.



2992 € HT

3590 € TTC

REMORQUE FOURGON SIMPLE ESSIEU

PTAC 750 / 650 / 600 / 500 kg. Poids à vide 370 kg. Caisse utile L. 230 x l. 135 x H. 157 cm. Porte-pont (charge maxi 350 kg). Passage de porte L. 130 x H. 155. Roues 155/70R13. Résistance essieu 750 kg. Hauteur plancher/sol 35 cm. Roue jockey Ø 48. Parois en contreplaqué, intérieur aménageable. Poignée de manœuvre. Châssis surbaissé, soudé et galvanisé à chaud (935259) Sur commande.

Possibilité de changement de PTAC (924449) (10)

Existe en modèle freiné PTAC 750 kg. Caisse utile L. 260 x l. 155 x H. 177 cm (934931) : 3750 € HT soit 4500 € TTC

Existe en modèle freiné PTAC 1350 kg (933446) : 4083 € HT soit 4900 € TTC



Porte-pont de série



Châssis surbaissé afin de faciliter les chargements

4583 € HT

5500 € TTC

REMORQUE FOURGON DOUBLE ESSIEUX

PTAC 2000 / 1700 / 1500 kg. Poids à vide 620 kg. Caisse utile L. 300 x l. 155 x H. 177 cm. Porte-pont (charge maxi 350 kg). Passage de porte L. 150 x H. 175. Roues 155R13C. Résistance essieu 2 x 1100 kg. Hauteur plancher/sol 34 cm. Roue jockey Ø 48. Parois en contreplaqué, intérieur aménageable. Poignée de manœuvre. Châssis surbaissé, soudé et galvanisé à chaud (934924) Sur commande.

Possibilité de changement de PTAC (924449) (10)

Option roue de secours

①

OFFERT : ROUE JOCKEY Ø 48 MM

②

Les Bennes		
MODÈLE	① 2.50 M 2 ESSIEUX	② 2.56 M 2 ESSIEUX
PTAC (kg)	500/600/650/750	2500/2000/1900/1800 1700/1600/1500
Charge utile (kg)	415	1950
Caisse utile	L. 253 x l. 147 x H. 30	L. 256 x l. 148 x H. 30
Volume (litres)	1115	z1136
Roues	155/70R X 13	155R13C
Essieu	2 x 750 kg	2 x 1300 kg
Caisse basculante	✓ Pompe manuelle	✓ Pompe manuelle
Timon en V	✓	✓
Ridelles AV et AR : rabattables & amovibles	✓	✓
Châssis soudé galvanisé à chaud	✓	✓
Feux encastrés et protégés	✓	✓
Plancher bois anti-dérapant	✓	-
Main courante périphérique	-	-
Prix	2075 € HT soit 2490 € TTC (949946)	2908 € HT soit 3490 € TTC (931501)
Existe avec FLEXI'PUMP	2242 € HT soit 2690 € TTC (936853)	3242 € HT soit 3890 € TTC (937234)
Existe avec Bannage électrique	-	3663 € HT soit 4395 € TTC (931385)

LES OPTIONS\* POUR BENNES

**499€** **JEU DE DOUBLE RIDELLES H. 30 CM (5)**  
Pour benne 2.50 m (931271)

**119€** **PORTE-ÉCHELLE (5)**  
Pour benne 2.56 m (646995)

**549€** **JEU DE REHAUSSE GRILLAÉE H. 60 CM (5)**  
Pour benne 2.50 m (927804)

**649€** **JEU DE REHAUSSE GRILLAÉE (5)**  
Pour benne 2.56 m (931386)

\* Tarifs des options hors pose, voir conditions en atelier. (5) Sur commande. (10) Forfait 99 € (924448) hors frais de carte grise et immatriculation.





2325 € HT  
2790 € TTC

OFFERT :  
ROUE JOCKEY  
Ø 48 MM

Barre d'arrêt de charge



**REMORQUE PLATEAU ROUES DESSOUS 3.50 M 1 ESSIEU**

PTAC 1500 kg. Poids à vide 370 kg.  
Dim. utiles L. 355 X l. 180 cm. Roues 195/55-10C.  
Résistance essieu 1500 kg. Châssis soudé galvanisé.  
Arrêt de charge. 6 poignées d'arrimage (924275)  
Possibilité de changement de PTAC en 1000/1100/1200/1300/1400 kg (924449) <sup>(10)</sup>

**Existe avec :**

kit hydraulique de basculement **manuel** + hayon monté sur remorque (933448) **3079 € HT soit 3695 € TTC** l'ensemble, ou kit hydraulique de basculement **Flexi'Pump** + hayon monté sur remorque (937231) **3242 € HT soit 3890 € TTC** l'ensemble.

OFFERT :  
ROUE JOCKEY  
Ø 48 MM

Option main courante rabattable

Hayon fourni avec option kit basculement



2992 € HT  
3590 € TTC

**REMORQUE PLATEAU ROUES DESSOUS 3.50 M 2 ESSIEUX <sup>(9)</sup>**

PTAC 2000 kg. Poids à vide 430 kg. Dim. utiles L. 355 X l. 180 cm. Roues 195/55-10C. Résistance essieux 2 x 1000 kg. Châssis soudé galvanisé. Arrêt de charge. 6 poignées d'arrimage (349945)  
Possibilité de changement de PTAC en 1500/1600/1700/1800/1900 kg <sup>(10)</sup>

**Existe avec :**

kit hydraulique de basculement **manuel** + hayon monté sur remorque (933447) **3750 € HT soit 4500 € TTC** l'ensemble, ou kit hydraulique de basculement **Flexi'Pump** + hayon monté sur remorque (937232) **3908 € HT soit 4690 € TTC** l'ensemble.

**OPTIONS\***



1100€

**JEU DE RIDELLES ALUMINIUM H. 35 CM <sup>(9)</sup>**  
Pour remorque plateau roues dessous 3.50 m 1 essieu et 2 essieux (287126)



399€

**MAINS COURANTES <sup>(9)</sup>**  
En acier, latérales, rabattables pour un chargement facilité (924762)

**Option kit hydraulique manuel de basculement**



**Option kit hydraulique avec pompe FLEXI'PUMP**

**BASCULEMENT ET LEVAGE SANS EFFORT !**

Basculement par assistance électrique. Fonctionne avec une visseuse sur batterie. Utilisable également manuellement. Option pour plateau roues-dessous et bennes 2.50 Lider (936403)

Découvrez la FLEXI'PUMP



**NOUVEAUTÉ**



699€  
RÉHAUSSE GRILLAGÉE H. 80 CM (926338)

1458 € HT  
1749 € TTC



**REMORQUE PLATEAU PJ 306**

PTAC 500 kg. Masse à vide 210 kg. Charge utile 290 kg. Dim. utiles L. 306 x l. 166 cm. Roues 155/70 x 13. Résistance essieu 750 kg. Plateau basculant, vérin à gaz. Châssis galvanisé à chaud. Timon en V. Support de plaque pivotant. Anneaux d'arrimage. Plancher bois antidérapant (929328)  
Possibilité de changement de PTAC en 600/750 kg <sup>(10)</sup>  
Existe en modèle freinée 1300 kg <sup>(9)</sup> (926337) : **2079 € HT soit 2495 € TTC**



OFFERT :  
ROUE JOCKEY  
Ø 48 MM



\* Tarifs des options hors pose, voir conditions en atelier. <sup>(9)</sup> Sur commande. <sup>(10)</sup> Forfait 99 € (924449) hors frais de carte grise et immatriculation.

TEMVER

FABRIQUÉ EN FRANCE



679 €



BASCULANTE

ROUE JOCKEY EN OPTION 29.90 € (17897)

79 € OPTION ROUE DE SECOURS 155/70X13 (392571)

**REMORQUE TV200E**

PTAC 500 kg. Poids à vide 146 kg. Charge utile 354 kg. Dim. caisse utile L. 194 x l. 114 x H. 35 cm (774 L). Roues 155/70 x 13. Résistance essieu 600 kg. Caisse basculante. Timon en V. Ridelle AR rabattable et amovible. Feux encastrés et protégés. Plancher tôle galvanisée (926447)

**Une large gamme d'options\***



PORTE-ÉCHELLE (351224) 59 €



RÉHAUSSE TÔLE PLEINE Hauteur 40 cm (351206) 349 €



RÉHAUSSE GRILLAGÉE Hauteur 40 cm (351199) 349 €



CAPOT ABS RENFORCÉ (351200) 349 €

BARRES POUR CAPOT Le jeu de 2 (351201) 189 €



BÂCHE PLATE (351210) 49 €



BÂCHE SURÉLEVÉE Hauteur 40 cm (351208) : 269 € Hauteur 70 cm (351207) : 389 €

TOUTES LES OPTIONS POUR VOS REMORQUES SONT DISPONIBLES SUR [www.ruralmaster.fr](http://www.ruralmaster.fr)



\* Tarifs des options hors pose, voir conditions en atelier.



Offres valables du 1<sup>er</sup> mars au 31 mai 2024



**FLORENTIN 43 SAS**

1 rue des Chauds Basses - Largelier  
43 100 COHADE

Tél. 04 71 74 86 86

Magasin agréé pour les activités de distribution de produits phytopharmaceutiques à des utilisateurs non professionnels. N° d'agrément : 4300010. RCS Le Puy B 902 876 713

RURAL MASTER - RCS MONTAUBAN 90839 - Les articles qui vous sont proposés ont été commandés en quantité suffisante pour répondre à vos demandes. Si l'un d'eux venait à manquer pendant la durée de l'opération, veuillez le commander à l'accueil du magasin, ce produit ou un article similaire, sera fourni dans les meilleurs délais au prix de notre actuelle politique. Prix et valeurs sont des prix indiqués au public. Prix et valeurs sont des prix indiqués au public. Les prix indiqués dans le présent document sont des prix hors taxes. Les prix indiqués dans le présent document sont des prix hors taxes. Les prix indiqués dans le présent document sont des prix hors taxes. Les prix indiqués dans le présent document sont des prix hors taxes. Garantie constructeur\* - voir conditions sur manuel d'utilisateur fournisseur lots de l'achat. Tous nos produits sont garantis 2 ans au titre de la garantie légale de conformité.



COH43



LE SERVICE RÉPARATION

