



Du 1^{er} MARS AU 31 MAI 2024

 **RURAL
MASTER**

CATALOGUE

Motoculture et remorques



COMMERÇANTS INDÉPENDANTS ET RESPONSABLES

RURAL MASTER, spécialiste motoculture, c'est une sélection de produits des plus grandes marques et constructeurs, adaptés aux besoins des particuliers et des professionnels.
NOTRE FORCE : DES SERVICES CLIENTS À VOTRE ÉCOUTE, INTÉGRÉS À CHAQUE MAGASIN.
 Conseils personnalisés, montage et mise en route du matériel, livraison, entretien, réparations, pièces de rechange, consommables et accessoires...



Conseils personnalisés d'experts

Tous nos magasins offrent un assortiment des plus grandes marques de motoculture pour particuliers et professionnels, adapté aux particularités locales et aux besoins de chacun. Nos vendeurs et techniciens vous accueillent avec le sourire pour vous guider et vous conseiller, sur des produits durables et réparables.



Montage & mise en route

Nous montons, préparons et réglons votre matériel afin que vous puissiez l'utiliser immédiatement. Nos conseillers sont à votre service pour vous aider à charger vos produits dans votre véhicule. *Voir conditions en magasin.*



Entretien du matériel

Nous proposons de nombreux forfaits entretiens pour vos tondeuses, autoportées, robots... Un entretien régulier de votre matériel de motoculture vous permettra en outre de maintenir son bon fonctionnement ainsi que d'allonger sa durée de vie et de travailler en toute sécurité.



Pièces détachées & consommables

Notre stock important nous permet de vous fournir les pièces détachées et accessoires dont vous avez besoin pour vos machines : lames, paliers de lame, courroies, batteries, filtres, bougies, joints, membranes, carburateurs, démarreurs, chaînes de tronçonneuse, limes, etc.



Réparations & Service après-vente

Tous nos points de vente sont équipés d'un service après-vente expert et compétent pour réparer tous nos produits de motoculture.



Livraison

La livraison à domicile est possible dans un rayon géographique défini autour du magasin. *Voir conditions en magasin.*

Click & collect et drive

Vous pouvez commander tous les produits de votre choix sur notre site www.ruralmaster.fr, les régler en ligne par paiement sécurisé et les retirer en magasin (Click & Collect) ou sur le parking du magasin (Drive) dès que l'équipe vous informe de la disponibilité de votre commande.



PUBERT

BIO-CULTEUR



Fairtill®

- Aère et décompacte le sol.
- Préserve la biodiversité.
- Performant, sans effort.

Double griffes hélicoïdales contrarotatives.
Batterie 40V 2Ah LI-Ion.
Poids avec batterie : 6kg.

399€



USAGE PROFESSIONNEL ET PARTICULIER

LE TRAVAIL DE LA TERRE



PUISSANTE ET SILENCIEUSE



SILENCIEUSE



TEMVER

69€


MICROBINEUSE ÉLECTRIQUE 750 W
1 vitesse à 320 trs/mn. 4 fraises acier trempé.
Largeur de travail 32 cm (933523-913899) Éco part incluse (3)

TEMVER

99€

MICROBINEUSE ÉLECTRIQUE 1500 W
1 vitesse à 320 trs/mn. 6 fraises acier trempé. Largeur de travail de 20 à 40 cm.
2 roues de transport (932359)
Éco part incluse (3)

PUBERT



| MODÈLE (Réf.) | 1 MP 35P (933682) | 2 UNO 54 20P (933684) | 3 ECOMAX 45P C2 (933685) | 4 ÉLITE 65B C2 (933686) | 5 ARO 55P C3 (933687) | 6 ROTO RTT2 (935468) | 7 ROTO 404HD (935419) |
|--------------------|---|--|--|--|--|--|--|
| MOTEUR THERMIQUE | Pubert L35 35 cm ³ | Pubert R80 79 cm ³ | Pubert R180 179 cm ³ | B&S CR950 208 cm ³ | Pubert R210 212 cm ³ | Rato R210 212 cm ³ | Pubert R180 179 cm ³ |
| VITESSE | 1 AV | 1 AV | 1 AV + 1 AR | 1 AV + 1 AR | 2 AV + 1 AR | 1 AV + 1 AR | 2 AV + 1 AR |
| LARGEUR DE TRAVAIL | 28 cm | 54 cm | 60 cm | 60 / 80 cm | 60 / 80 cm | 50 cm | 48 cm |
| OUTILS DE TRAVAIL | 4 fraises Ø 22.5 cm | 6 fraises Ø 24 cm | 4 fraises Ø 32 cm + Disque | 6 fraises Ø 32 cm + Disque | 6 fraises Ø 32 cm + Disque | 4 fraises Ø 32 cm | Rotavator 4 fraises hélicoïdales |
| GUIDON RÉGLABLE | Repliable | Hauteur | Hauteur et déport | Hauteur et déport | Hauteur et déport | Hauteur | Hauteur et déport |
| CARACTÉRISTIQUES | Poignée de transport + Existe en moteur HONDA GX25 (922993) 499 € | Béquille de terrage réglable 2 positions | Boîtier inverseur | Pont boulonné. Boîtier inverseur. Existe en moteur HONDA (926139) 679 € | Pont boulonné. Boîte de vitesses. Existe en moteur HONDA (927251) 815 € | Pont boulonné. Existe en Moteur Honda GP160. Guidon déportable. Sur commande (936987) 999 € | Boîte de vitesses. Transmission japonaise. 2 roues motrices |
| + PRODUIT | Légère, maniable, elle passer partout : des interlignes très étroites aux parterres de fleurs | Légère, compacte, maniable | Puissante, efficace, compacte, confort de la marche AR, compromis idéal coût performance | Pour utilisateurs exigeants, performances élevées, puissante et robuste | Modèle tout terrain, polyvalent, grande performance et fiabilité | Votre terrain prêt à semer en toute facilité | Grande souplesse d'utilisation. Votre terrain prêt à semer sans effort |
| PRIX | 349€ | 325€ | 499€ | 599€ | 649€ | 899€ | 1149€ |

Motoculteur Pubert Q JUNIOR : 1275 €
KIT LABOUR : 895 €



PUBERT

2095€

L'ENSEMBLE (931637)

MOTOCULTEUR Q JUNIOR

Moteur HONDA GP200. 2 vitesses AV +1 AR. 6 fraises type labour démontables + disques protège-plantes. Largeur de travail de 60 à 90 cm. Carter alu à bain d'huile. Guidon réglable en hauteur et déportable. Éperon réglable. Poids 76 kg (926141)

Sur commande : **1275 €**

Kit labour : roues 500 x 10, moyeux 3/4, masses, charrue brabant 1/2 tour (922975)

Sur commande : **895 €**



2170€
L'ensemble



MODÈLE PROFESSIONNEL



POWERED BY HONDA



FERRARI

4490€

MOTOCULTEUR FERRARI 338 H BASE - GX 270

Moteur HONDA GX 270 type 8.0. Fraise AR. Largeur de travail 66 cm. Boîte de vitesses : 3 AV + 3 AR avec inverseur rapide. Différentiel avec blocage. Roues 500 x 10. Guidon réversible réglable en hauteur et déport (929242)

Existe aussi en modèle 340 H - POWER SAFE. Moteur HONDA GX 390 type 12.0.

Largeur de travail 80 cm. Sur commande (929243) **5385 €**



En option :
charrue, buttoir, herse rotative, barre de coupe, gyrobroyeur, tondo-broyeur, chasse-neige, brosse désherbage, etc.

(3) Voir conditions en dernière page.

COMMERÇANTS INDÉPENDANTS ET RESPONSABLES

Forfait montage et mise en service en supplément pour produits motorisés : voir conditions en magasin.



LES GROUPES ÉLECTROGÈNES ET MOTOPOMPES

HONDA
POWER EQUIPMENT

**100%
QUALITÉ
HONDA**



GROUPES ÉLECTROGÈNES INVERTER

| MODÈLE | PUISSANCE CONTINUE/MAXI | MOTEUR | UTILISATION | LE + PRODUIT | PRIX |
|---------------------|-------------------------|---|--|---|--------------|
| 1 EU 10 I (25030) | 900/1000 W | 4 temps GXH50. 49.4 cm ³ | Usage domestique. Alimentation électrique d'appoint ou de secours pour : éclairage, appareils électroménagers, outils électriques. Appareils électroniques, ordinateurs téléviseurs (Sur commande) | Régulation INVERTER. Autonomie 3 h 30 à puissance continue. Léger et ultra-silencieux. Démarrage sans effort. | 819€ |
| 2 EU 22 I (930588) | 1800/2200 W | 4 temps GX100. 121 cm ³ | | | 1299€ |
| 3 LC 7500i (935679) | 6500/7000 W | 4 temps OHV 420 cm ³ Démarrage électrique et corde | | Régulation INVERTER. Grand réservoir 25 L. Silencieux. Kit brouette | 2490€ |

PRIX DÉFI !

349€

6000 WATTS

TEMVER
by RATO



GRUPE ÉLECTROGÈNE GE6500M

Moteur RATO 4 temps 420 cm³. Puissance continue 5500 W. Puissance maxi 6000 W. Génératrice bobinage cuivre. Régulation AVR. Kit brouette 2 grandes roues et 2 poignées repliables. Grand réservoir 25 L. Poids 78 kg (937009)



LONGCIN

HONDA
POWER EQUIPMENT

**100%
QUALITÉ
HONDA**

MOTOPOMPES

| MODÈLE | DÉBIT/ HAUTEUR ASPIRATION HAUTEUR REFOULEMENT | MOTEUR | RACCORDS | PRIX |
|------------------------------------|---|----------------------------|----------|-------------|
| 1 THERMIQUE LC40ZB20-1.7Q (932325) | 15 m ³ /h 5 m / 20 m | 4 temps 96 cm ³ | 40 mm | 189€ |
| 2 THERMIQUE LC25ZB21-1.7Q (932326) | 10 m ³ /h 5.5 m / 21 m | 4 temps 96 cm ³ | 25 mm | 199€ |
| 2 THERMIQUE LC25ZB36-1.7Q (932324) | 12 m ³ /h 6 m / 36 m | 4 temps 96 cm ³ | 25 mm | 219€ |

MOTOPOMPES

| MODÈLE | DÉBIT/PRESSIION MAXI | MOTEUR | RACCORDS | PRIX |
|-----------------|---------------------------------|------------------|----------|-------------|
| 1 WX 10 (13750) | 8.4 m ³ /h - 3.6 bar | GX 25 - 4 temps | 25 mm | 419€ |
| 2 WX 15 (25050) | 14.4 m ³ /h - 4 bar | GX 50 - 4 temps | 40 mm | 529€ |
| 3 WB 20 (40279) | 36 m ³ /h - 3.2 bar | GX 120 - 4 temps | 50 mm | 529€ |

MACXI JARDIN

34€₉₀

POMPE VIDE-CAVE

400 W. Débit maxi 7000 l/h. Hauteur maxi de relevage 8 m. Équipée de 10 m de câble d'alimentation. Granulométrie max : 5 mm. Mise en marche et arrêt automatique par flotteur de niveau (931247) Éco part incluse⁽³⁾



CORPS EN FONTE ✓

MACXI JARDIN

59€₉₀

POMPE D'ARROSAE

Corps en fonte. Puissance 600 W. Débit maxi 3000 l/h. Pression maxi 3.5 bar. Hauteur d'aspiration maxi : 8 m. Hauteur de refoulement maxi : 35 m (604347) Éco part incluse⁽³⁾



29€₉₅

KIT D'ASPIRATION EN LAITON SERTI

7 m. Tuyau annelé. Ø int. 25 mm, crépine d'aspiration en inox, clapet anti-retour toutes positions et raccord 26/34 (50713) Existe en Ø int. 30 mm (50714) **39.90 €**



5 TURBINES ✓

139€

POMPE D'ARROSAE MULTICELLULAIRE

Corps en inox. Puissance 1300 W. Débit maxi 5400 l/h. Pression maxi 5.5 bar. Hauteur d'aspiration maxi : 8 m. Hauteur de refoulement maxi : 55 m (604345) Éco part incluse⁽³⁾



MACXI JARDIN

189€

POMPE D'ARROSAE

Puissance 1300 W. Débit maxi 4800 l/h. Pression de 1.5 à 3 bar. Hauteur d'aspiration maxi : 8 m. Hauteur de refoulement maxi : 50 m. Réservoir 24 L (604340) Éco part incluse⁽³⁾



199€

POMPE D'ARROSAE VERTICALE

Puissance 1000 W. Débit maxi 6000 l/h. Hauteur maxi de refoulement 45 m. Marche/arrêt automatique par pressostat intégré. Protection manque d'eau (931426) Éco part incluse⁽³⁾



(3) Voir conditions en dernière page.

Fofait montage et mise en service en supplément pour produits motorisés : voir conditions en magasin.

Une gamme d'épandeurs polyvalents !

Pour vos semences, gazon, engrais sable, granulats, sel etc.

TEMVER

LES ÉPANDEURS



| Référence | 1 639651 | 2 933203 | 3 933204 | 4 933206 | 5 326245 | 6 922460 | 7 933205 |
|--------------------|---|---|--|--|---|---|---|
| Modèle | MANUEL | POUSSÉ | POUSSÉ | POUSSÉ | TRAINÉ | TRAINÉ | PORTÉ QUAD |
| Capacité | 3 kg | 27 kg | 36 kg | SPÉCIAL SEL 36 kg | 36 kg - 29 L | 56 kg - 60 L | 36 kg - 29 L |
| Surfaces à traiter | Petites | Moyennes | Moyennes à grandes | Moyennes à grandes | Grandes | Grandes à très grandes | Grandes à très grandes |
| Mode épandage | Disque rotatif | Linéaire | Disque rotatif | Disque rotatif | Disque rotatif | Disque rotatif | Disque rotatif |
| Largeur épandage | - | 0.56 m | jusqu'à 3.5 m | de 0.5 à 3.5 m | jusqu'à 3.5 m | jusqu'à 3.5 m | jusqu'à 3.5 m |
| Débit réglable | oui | oui | oui | oui | oui | oui | oui |
| Pneus gonflables | - | oui / Ø 25.4 cm | oui / Ø 30 cm | oui / Ø 30 cm | oui / Ø 30 cm | oui / Ø 30 cm | - |
| Poids | 0.46 kg | 8.1 kg | 10.4 kg | 10.4 kg | 10.7 kg | 11.6 kg | 11.6 kg |
| Caractéristiques | Résistant à l'oxydation. Idéal pour les petits jardins (semis, engrais) et déneiger les petites allées. | Épandage linéaire de précision. Trémie inoxydable. Manchérons repliables. | Châssis renforcé. Renvoi d'angle en matière synthétique. Contrôle du débit par levier au guidon. Grille tamis et housse de trémie. | Châssis renforcé acier inoxydable. Renvoi d'angle en matière synthétique. Contrôle du débit par levier au guidon. Grille tamis et housse de trémie. Direction d'épandage réglables par 3 déflecteurs (1 AV + 2 lat.) | Châssis renforcé. Renvoi d'angle en matière synthétique. Contrôle du débit depuis le siège de l'autoportée. Grille tamis et housse de trémie. | Châssis renforcé. Renvoi d'angle en métal. Contrôle du débit depuis le siège de l'autoportée. Grille tamis et housse de trémie. | Montage rapide sur porte-bagage AV ou AR. Disque épandage entraîné par moteur 12 V. 560 tr/min. Vendu avec câble de branchement. Contrôle du débit depuis le siège du quad. Housse de trémie. |
| Prix | 14.90€ | 49.90€ | 85€ | 139€ | 85€ | 99€ | 99€ |



LES NETTOYEURS HAUTE-RESSON

USAGE DOMESTIQUE ✓



USAGE FRÉQUENT ✓

FABRIQUÉ EN ALLEMAGNE

kränzle
699€⁹⁰

NETTOYEUR HAUTE PRESSION K 1050 TST

Moteur 230 V. 2.2 kW. Pression maxi 160 bar. Débit maxi 450 l/h. Enrouleur avec 12 m de flexible renforcé acier. Pompe laiton forgé avec pistons inox. Système d'arrêt total. Lance inox, raccord rapide en laiton, avec jet plat & turbo-jet. Filtre d'entrée d'eau (673291) Éco part incluse⁽³⁾

USAGE INTENSIF ✓

FABRIQUÉ EN ALLEMAGNE

kränzle
979€

NETTOYEUR HAUTE PRESSION K 1152 ST

Moteur 230 V. 2.8 kW. Pression réglable de 30 à 130 bar maxi. Débit maxi 600 l/h. Enrouleur avec 15 m de flexible renforcé acier. Pompe laiton forgé avec pistons inox. Système d'arrêt total. Lance inox, raccord rapide en laiton, avec vario-jet & turbo-jet. Filtre d'entrée d'eau (673301) Éco part incluse⁽³⁾

USAGE INTENSIF À PROFESSIONNEL ✓

FABRIQUÉ EN ALLEMAGNE

kränzle
1390€

NETTOYEUR HAUTE PRESSION K 2160 TST

Moteur 230 V. 2.8 kW 1400 tr/min. Pression réglable de 30 à 140 bar maxi. Débit maxi 660 l/h. Enrouleur avec 15 m de flexible renforcé acier. Pompe laiton forgé avec pistons inox. Système d'arrêt total. Lance inox, raccord rapide en laiton, avec vario-jet & turbo-jet. Filtre d'entrée d'eau (673300) Éco part incluse⁽³⁾



COMMERÇANTS INDÉPENDANTS ET RESPONSABLES

© Voir conditions en dernière page.



LES OUTILS PORTABLES



59€⁹⁰

SET CISAILLE À GAZON ET TAILLE-HAIES À BATTERIE IGBS 1054 LI

Batterie li-ion 7.2 V - 2.2 Ah. Set de 2 outils : cisaille à gazon coupe 7.5 cm et outil taille-haies coupe 16 cm. Avec chargeur et sacoches de rangement. (371608) Éco part incluse⁽³⁾

FONCTION COUPE-HERBES ET DRESSE-BORDURES



49€⁹⁰

COUPE-HERBES ÉLECTRIQUE IGT 600 DA

230 V. 600 W. Tête semi-automatique 2 fils Ø 1.4 mm. Tube télescopique. Poignée réglable. Tête de coupe inclinable et orientable en position dresse-bordures. Roue de guidage intégrée. Poids 2.5 kg (371611) Éco part incluse⁽³⁾



TUBE TÉLESOPIQUE AVEC ROUES DE GUIDAGE



57€⁹⁰

SOUFFLEUR ASIPO-BROYEUR ÉLECTRIQUE IBV 2800 E

230 V. 2800 W. Variateur de vitesses. Débit aspiration 780 m³/h. Vitesse soufflerie 275 km/h. Sac 45 L. Poids 3.3 kg (922737) Éco part incluse⁽³⁾



HAUTEUR DE TRAVAIL JUSQU'À 4 M

86€

TRONÇONNEUSE PERCHE ÉLAGUEUSE ÉLECTRIQUE IEAS 750

230 V. 750 W. Longueur de coupe 18.5 cm. Guide et chaîne OREGON. Manche télescopique réglable en fibre de verre et en aluminium. Poids 3.5 kg (371606) Éco part incluse⁽³⁾

MONTAGE ET RÉGLAGE DE LA CHAÎNE SANS OUTILS



99€

TRONÇONNEUSE ÉLECTRIQUE IECS 2240 TF

230 V. 2200 W. Chaîne et guide OREGON 40 cm. Lubrification de chaîne automatique. Griffes métalliques. Poids 5 kg (371610) Éco part incluse⁽³⁾



59€⁹⁰

TAILLE-HAIES ÉLECTRIQUE IHS 600

230 V. 600 W. Longueur de coupe 55 cm. Ø de coupe jusqu'à 2 cm. Poignée arrière tournante à 180°. Poids 3.2 kg (934076) Éco part incluse⁽³⁾



99€

TAILLE-HAIES PERCHE ÉLECTRIQUE ITHS 600

230 V. 600 W. Longueur de coupe 51 cm. Ø de coupe jusqu'à 2 cm. Tête de coupe orientable 5 positions jusqu'à 120°. Hauteur de travail jusqu'à 4 m. Poids 4.1 kg (371607) Éco part incluse⁽³⁾



TOUS TRAVAUX DE JARDINAGE ET BRICOLAGE

À MONTER SOI-MÊME

99€

ÉCHAFAUDDAGE PLIANT

À trois niveaux de travail (32, 56 et 81 cm du niveau du sol) avec garde-corps. Modèle pliable avec roues de transport. Charge maximale 150 kg. Dimension plateau de travail en deux parties et antidérapant 107 x 40 cm. Pour utilisation en extérieur et en poste fixe. À usage domestique. Conforme NF E 85-200 (937254)

STIGA



129€

OUTIL MULTIFONCTION À BATTERIE SGM 102 AE

Batterie Li-ion 10.8 V. 2.5 Ah. Avec 1 lame coupe-herbe 11 cm + 1 lame taille-haies 18 cm. Avec chargeur et sacoches de rangement (932471) Éco part incluse⁽³⁾



COMPACTE ET MANIABLE



199€

TRONÇONNEUSE ÉLAGUEUSE THERMIQUE PR 730

Moteur 2 temps. 26.9 cm³. 0.7 kW. Guide 25 cm. Poids 3.7 kg (929398) Sur commande

325€

OUTIL MULTIFONCTION 5 EN 1 SMT 226 - MT 330

Moteur 2 temps. 25.4 cm³. 0.7 kW. Vendu avec harnais. Débroussailluse : tête Tap & Go double fil Ø 2.4 mm + lame 3 dents. Taille-haies sur perche : coupe 40 cm. Écartement des dents 25 mm. Élagueuse sur perche : guide 25 cm. Coupe bordures. Extension 70 cm (931515)



LES AFFÛTEUSES



9€⁸⁰

OZAKI

KIT AFFÛTAGE MANUEL

Pour chaînes de tronçonneuses. Composé de : 1 manche, 1 porte-lime, 3 limes rondes, 1 lime plate, 1 curette de guide et 1 jauge de profondeur (919139)



29€⁹⁰

TEMVER

AFFÛTEUSE ÉLECTRIQUE

230 V. 180 W. Affûtage de précision de tous types de chaîne tronçonneuse de pas 3/8" et 325'. Meule de Ø 100 mm (930014-602035) Éco part incluse⁽³⁾



89€

TEMVER

AFFÛTEUSE ÉLECTRIQUE SEMI-PRO

230 V. 235 W. Affûtage de précision de tous types de chaîne de tronçonneuse de pas 1/4", 3/8" et 325'. Meule Ø 145 mm. Éclairage de la zone d'affûtage (13641) Éco part incluse⁽³⁾



149€

OZAKI

AFFÛTEUSE ÉLECTRIQUE XLP950

230 V. 230 W. Affûtage de précision de tous types de chaîne de tronçonneuse de pas 1/4", 3/8", 325' et 404'. Avec 2 meules Ø 145 mm (ép. 3.2 et 4.7 mm). Éclairage de la zone d'affûtage (931298) Éco part incluse⁽³⁾

(3) Voir conditions en dernière page.

Forfait montage et mise en service en supplément pour produits motorisés : voir conditions en magasin.

✓
IDÉAL PETIT ABATTAGE
ET COUPE BOIS DE CHAUFFAGE
POUR PARTICULIERS



179€

TRONÇONNEUSE THERMIQUE GSH 400
Moteur 2 temps. 38.9 cm³. 1.7 kW. Guide de chaîne
OREGON 41 cm. Tendeur de chaîne latéral. Poids 4.5 kg
(934965)



POUR TRAVAUX D'ABATTAGE
OU DÉBITAGE



219€

TRONÇONNEUSE THERMIQUE GSH 510
Moteur 2 temps. 50.9 cm³. 2.2 kW. 3.0 CV. Guide chaîne
OREGON 46 cm 325". Tendeur de chaîne latéral. Pompe à
huile à débit réglable. Démarrage facile sans effort EASY-
START. Réservoir carburant séparé.
Poids 5 kg (935037)

LES OUTILS PORTABLES



ÉQUILIBRE ET CONFORT



249€

TRONÇONNEUSE ÉLAGEUSE GSH 240
Moteur 2 temps. 25.4 cm³. 0.95 kW. 1.3 CV. Guide chaîne
OREGON 25 cm 3/8" LP. Tendeur de chaîne latéral. Pompe
à huile à débit réglable. Démarrage facile EASY-ON.
Poids nue 3.2 kg (936505)

5+5
ANS DE GARANTIE

schepach

199€₉₀

OUTIL MULTIFONCTION 4 EN 1
Moteur 2 temps. 32.6 cm³. Système anti-vibrations.
Coupe-bordures, débroussailluse, taille-haies et
élagueuse. Harnais et protection de hanche fournis.
Poignée ergonomique. Désaccouplement rapide (646976)



249€

**DÉBROUSSAILLEUSE
THERMIQUE BCH 250T**
Moteur 2 temps. 25.4 cm³. 0.9 kW.
Système anti-vibration. Vendue avec
tête fil Nylon Tap & Go EVO + lame
3 dents et harnais simple. Poids 6.4 kg (935002)



*Pour l'achat **SIMULTANÉ**
de 2 chaînes identiques

KASEI



179€

TAILLE-HAIES THERMIQUE SP500-E
Moteur 2 temps. 27.2 cm³. 0.7 kW. Longueur de coupe
60 cm à double denture. Poignée arrière pivotante.
Système anti-vibrations. Poids 4.9 kg (370740)



159€

SOUFFLEUR ASPIRO-BROYEUR THERMIQUE EBV260-E
Moteur 2 temps. 25.4 cm³. Puissance 0.7 kW. Avec
kit d'aspiration et kit souffleur. Grand sac toile 45 L.
Fonction broyeur intégré. Poids 5.6 kg (370739)



229€

SOUFFLEUR DORSAL THERMIQUE EB-500-E
Moteur 2 temps 51.7 cm³. Puissance 1.5 kW.
Débit maxi 675 m³/h. Vitesse air maxi 350 km/h.
Poids 8.3 kg (370738)



299€

**CAPACITÉ 14 L
ATOMISEUR 3 WF-14B**

À pression entretenue. Moteur 2 temps
51 cm³. Portée maximale d'environ 18 m
à l'horizontale et de 12 m à la verticale.
Poids nu 12 kg (930141)

339€

**TRONÇONNEUSE PERCHE
ÉLAGEUSE THERMIQUE
QJB270**

Moteur 2 temps. 27.2 cm³.
0.7 kW. Longueur guide
chaîne 25 cm. Manche
télescopique, longueur
totale réglable de
2.90 m à 4.25 m.
Poids 8.3 kg (370741)

✓
POUR FACILITER
VOS PLANTATIONS
ET POSE DE PIQUETS
ET POTEAUX

249€

TARIÈRE THERMIQUE 3 WT - 300A
Moteur 2 temps. 51.7 cm³. 1.3 kW.
Embrayage automatique centrifuge.
Profondeur de travail 56 cm. Système
anti-vibrations. Vendue avec une mèche
Ø 100 mm. Poids 10.5 kg (370737)
Options sur commande :
mèche Ø 80 mm (370735) **49€**
mèche Ø 150 mm (370734) **65€**



✓
SUR BATTERIE

89€

**CAPACITÉ 12 L
PULVÉRISATEUR
À DOS ÉLECTRIQUE**

Pompe électrique sur
batterie 12 V, 7 Ah.
Autonomie maxi 5 h.
Buse réglable. Poids
5.6 kg (921935)
Sur commande.
Éco part incluse (3)



ÉLAGE
JUSQU'À 5 M
DE HAUTEUR

(3) Voir conditions en dernière page.



UNE GAMME COMPLÈTE D'OUTILS SANS FIL !

Plus de 300 outils 18 V compatibles avec la même batterie. Découvrez le reste de la gamme électroportatif sur www.ruralmaster.fr ou en magasin



79€₉₀

COUPE-HERBE TÉLESCOPIQUE & ORIENTABLE 18 V NU
Largeur de coupe 260 mm. Tête pivotante réglable à 5 positions (0°, 15°, 30°, 45°, 60°) pour espaces restreints. Taille compacte idéale (670647)



89€₉₀

TAILLE-HERBE & SCULPTE-HAIE 18 V NU
Très léger et compact. Largeur coupe-herbe 16 cm, lamier 20 cm en mode sculpte-haie. Pour branches Ø maxi 10 mm. Récepteur d'herbe. Changement de lame sans outil (670644)



99€₉₀

TAILLE-HAIE 18 V NU
Lame L. 52 cm. Pour branches Ø maxi 15 mm. Coupe nette. Poignée avant et arrière ergonomiques pour une prise en main optimale. Structure anti-vibrations (670646)



169€₉₀

TRONÇONNEUSE D'ÉLAGAGE 18 V NUE
Légère et compacte. Permet une taille facile des branches. Réglage chaîne sans outils par bouton. Frein électrique. Moteur brushless pour travail intensif. Vitesse : 8 m/s. Guide-chaîne 10 cm (670645)



459€

DÉBROUSSAILLEUSE 36 V NUE
3 vitesses + inverseur de sens. Guidon asymétrique. Démarrage progressif. Harnais, lame Ø 255 mm. Tête à fil Tap & Go (620060) Éco part incluse⁽²⁾



79€₉₀

BATTERIE LI-ION 18 V 5 AH
Témoïn de charge. Temps de charge 45 min avec chargeur rapide (604264) Éco part incluse⁽²⁾

239€₉₀

PACK ÉNERGIE LI-ION 18 V 5 AH
1 chargeur double rapide et 2 batteries Li-Ion 5 Ah livrés dans un coffret MAK-PAC 3. Temps de charge d'une batterie 45 min (604263) Éco part incluse⁽²⁾

* Compatibles avec tous les outils 18 V & 36 V Makita de cette page



219€₉₀

TRONÇONNEUSE ÉLAGUEUSE 18 V NU
Démarrage sans à-coups. Légère, 2,8 kg. Dopage de couple : puissance décuplée pendant 30 secondes. Vitesse 24 m/s. Guide-chaîne 25 cm. Pas 3/8" (614736)



119€₉₀

PONCEUSE EXCENTRIQUE Ø 125 MM 18 V NUE
Précise, maniable, compacte et légère. 3 vitesses réglables : standard, finition et polissage. Soft Grip pour une meilleure prise en main. Performances comparables à un modèle filaire (655500)



129€₉₀

SCIE SABRE 18 V NU
2800 cps/mn. Course 32 mm. Capacité de coupe bois / tube acier : 255/310 mm. Sabot renforcé rigide. Frein électrique : arrêt de lame instantané. Bouton de sécurité. Changement de lame sans outil. Poignée Soft Grip (655488)



259€₉₀

COFFRET PERFO-BURINEUR SDS+ BL 18 V NU
Moteur brushless 2.0 J. Ø de forage optimal béton 6 - 12 mm. Ø maxi béton/bois/acier : 24/27/13 mm. Extraction des poussières à décolmatage manuel. Mandrins interchangeables à verrouillage rapide (SDS+ et autoserrant) (670598)



224€₉₀

COFFRET PERCEUSE À PERCUSSION BRUSHLESS Ø 13 MM 18 V NUE

Très compacte (178 mm), conçue pour l'intensif. Témoïn de charge. 2 vitesses. Carter renforcé. 31500 cps/mn. LED, XPT, mandrin auto. 21 + 1 positions. Frein électrique. Capacités Bois/Acier/Béton : 50-152/13/16 mm. Vis à bois 10 x 90 mm. Couple 130 Nm (655487)



259€₉₀

PACK PERCEUSE + VISSEUSE À CHOCS 18 V

Coffret empilable Makpac 2. Chargeur 60 min. 2 Batteries Li-Ion 3 Ah. Perceuse visseuse 18 V Ø 13 mm. 16 + 1 positions. Ø maxi acier/bois 13/36 mm + visseuse à chocs 18 V 160 Nm (391411) Éco part incluse⁽²⁾



74€₉₀

COFFRET MEULEUSE ÉLECTRIQUE

720 W. 11000 tr/min. Disque Ø 125 mm. Ø alésage 22.23 mm. Prise en main 180 mm. Carter, clé à ergots et meule à ébarber inclus dans le coffret (398762) Éco part incluse⁽²⁾



9€

L'UNITÉ

DISQUE DIAMANT BÉTON
Ø 125 x 7 x 22.23 mm.

Pour la plupart des matériaux de construction : béton, briques, dalles, silico-calcaire, tuiles et ardoises (398017)

Existe en Ø 230 x 2.4 x 22.23 mm (397808)

24.90 € l'unité



149€₉₀

ASPIRATEUR EAU ET POUSSIÈRES ÉLECTRIQUE

1000 W. 210 mbar. Moteur By-Pass, refroidissement indépendant. Marche/arrêt automatique. Fonction souffleur. Cuve synthétique et nettoyage Push & Clean. Capacité réservoir poussières/liquides : 21 L/18 L (670588) Éco part incluse⁽²⁾

Forfait montage et mise en service en supplément pour produits motorisés : voir conditions en magasin.

(2) Voir conditions en dernière page.

Une gamme complète d'outils à batterie au meilleur prix !

Les outils à batterie NEX vous permettent d'entretenir votre jardin sans fil et en toute liberté. Conçus par des spécialistes, ils opèrent tous avec les mêmes batteries.

NEX
#garden_technology

— Pensez-y! —

DISSOLVANT RÉSINE
Élimine les traces de sève et la résine.
Lubrifie les lames de vos outils.
Utilisation préventive ou curative.
Le litre : 23,60 € (915569)
Existe en dissolvant bio 200 ml.
Le litre : 29,50 € (348306) **5,90 €**

5,90 €
L'AÉROSOL
DE 250 ML



69 €

TAILLE-HAIES À BATTERIE E522D NU

Moteur 40 V. Longueur de coupe 56 cm. Écartement des dents 30 mm. Poignée AR pivotante à 180°. Poids nu 3,2 kg (378989)

Vendu en pack avec batterie Li-Ion 40 V - 2 Ah EP20 et chargeur EC20 (930440) **157 €**



89 €

TAILLE-HAIES PERCHE À BATTERIE E920D NU

Moteur 40 V. Longueur de coupe 52 cm. Écartement des dents 31 mm. Coupe orientable 5 positions sur 110°. Manche télescopique. Hauteur de travail jusqu'à 3 m. Poids nu 3,5 kg (378996)

Vendu en pack avec batterie Li-Ion 40 V - 2 Ah EP20 et chargeur EC20 (930441) **177 €**



79 €

SOUFFLEUR ASPIRO BROYEUR À BATTERIE EV480D NU

Moteur 40 V. Débit aspiration 588 m³/h. Vitesse soufflerie 187 km/h. Couteaux de broyage métalliques. Ratio de broyage 30:1. Sac à vidage facile. Poids nu 4,9 kg (934559)

Vendu en pack avec batterie Li-Ion 40 V - 2 Ah EP20 et chargeur EC20 (935243) **167 €**



89 €

SOUFFLEUR À BATTERIE E435C NU

Moteur 40 V. Débit d'air maxi 660 m³/h. Vitesse d'air maxi 194 km/h. 3 vitesses et un mode BOOSTER. Poids nu 2,5 kg (378997)

Vendu en pack avec batterie Li-Ion 40 V - 2 Ah EP20 et chargeur EC20 (930442) **177 €**



79 €

TRONÇONNEUSE PERCHE D'ÉLAGAGE À BATTERIE E608D NUE

Moteur 40 V. Longueur guide 20 cm. Tendeur de chaîne à réglage rapide. Manche télescopique. Hauteur de travail jusqu'à 3,50 m. Poids nu 3,2 kg (378993)

Vendue en pack avec batterie Li-Ion 40 V - 2 Ah EP20 et chargeur EC20 (930439) **167 €**



129 €

TRONÇONNEUSE À BATTERIE E212C NUE

Moteur 40 V. Longueur guide 30 cm. Tendeur de chaîne à réglage sans outils. Poids nu 4,8 kg (378992)

Vendue en pack avec batterie Li-Ion 40 V - 2 Ah EP20 et chargeur EC20 (930438) **217 €**



139 €

TONDEUSE POUSSÉE À BATTERIE E137C NUE

Moteur 40 V. Carter polypropylène 37 cm. Bac 40 L avec indicateur de bac plein. Réglage hauteur de coupe 5 positions. 3 en 1 : ramassage, éjection arrière et mulching (930433)

Vendue en pack avec batterie Li-Ion 40 V - 2 Ah EP20 et chargeur EC20 (378990) **227 €**



189 €

TONDEUSE TRACTÉE À BATTERIE E142CV NUE

Moteur 40 V. Carter acier 42 cm. Bac 40 L avec indicateur de bac plein. Réglage hauteur de coupe centralisé 5 positions. 3 en 1 : ramassage, éjection arrière et mulching (930272)

Vendue en pack avec batterie Li-Ion 40 V - 4 Ah EP40 et chargeur EC20 (931027) **317 €**

199 €

TARIÈRE À BATTERIE E806C NUE

Moteur 40 V avec inversion de rotation. Vendue avec mèche Ø 15 mm. Longueur 80 cm. Vitesse de rotation 250 trs/min. Poids nu 5,7 kg (378999)

Vendue en pack avec batterie Li-Ion 40 V - 2 Ah EP20 et chargeur EC20 (930443) **287 €**



139 €

DÉBROUSSAILLEUSE À BATTERIE EK700 NUE

Moteur 40 V. Guidon double avec anti-vibrations. Tête Nylon TAP&GO à 2 fils et disque 3 dents. Harnais double. Renvoi d'angle ALU. Machine sécable en deux pour stockage et transport (933659)

Vendue en pack avec batterie Li-Ion 40 V - 2 Ah et chargeur EC20 (934666) **227 €**

79 €

COUPE-HERBES À BATTERIE E314C NU

Moteur 40 V. Coupe 35 cm. Tête Nylon TAP&GO à 2 fils Ø 2,4 mm. Pliable en deux pour stockage ou transport. Poids nu 2,6 kg (932807)

Vendu en pack avec batterie Li-Ion 40 V - 2 Ah et chargeur EC20 (934665) **167 €**



59 €

BATTERIE EP20

Technologie Li-Ion 40 V. 40 V - 2 Ah - 80 Wh (378998)
Existe en batterie EP40 40 V - 4 Ah - 160 Wh (379004) **99 €**



29 €

CHARGEUR STANDARD EC20

100 W. Sortie 40 V - 2 Ah - 80 Wh (379002)
Existe en chargeur rapide EC50 250 W. Sortie 40 V - 5 Ah - 200 Wh (379001) **49 €**



RETROUVEZ

TOUTE LA GAMME
DE PRODUITS SUR

www.nex-garden.fr





8€₅₀

CASQUE ANTI-BRUIT
Coulissant, compact, facile à régler. SNR : 26 db. Normes EN 352-1 (333104)



8€₉₀

ÉCRAN FACIAL
Grillagé. Normes EN 1731 S. Visière treillis acier (339873)



8€₉₀

ÉCRAN FACIAL POLYCARBONATE
Normes EN 166 1 S (342142)



13€₅₀

VISIÈRE ÉCRAN GRILLAGÉE
Normes EN 1731 F. Visière treillis acier. Ajustable par molette arrière (325437)



17€₈₀

VISIÈRE ÉCRAN GRILLAGÉE AVEC PROTÈGE-OREILLES
Normes EN 352-1 et EN 1731 F (334047)



29€₉₀

CASQUE DE SÉCURITÉ YUKON
Ajustable 6 points. Visière en acier inoxydable. Protège-oreilles inclus. Normes EN 397, 352-3 et 1731 (342143)



3€₅₀

BOUCHONS D'OREILLES ARCEAU
Embouts en polyuréthane. Norme EN352-2 (658779)



2€₅₀

LUNETTES DE PROTECTION
Branches ajustables. Protections latérales. Polycarbonate. Anti-rayures. UV400. Normes EN 166:2001 et EN 170:2002 (395381)



5€₉₀

LUNETTES DE PROTECTION
Branches inclinables et ajustables. Protections latérales. Polycarbonate. Anti-buée. Anti-rayures. UV400. Normes EN 166:2001 et EN 170:2002 (658759)



7€₈₀

CASQUE ANTI-BRUIT SNR 23 DB
Avec coquilles polystyrène (PS) et mousse synthétique. Arceau réglable. Norme EN 352 1:2002 SNR 23 dB (395374)



19€₉₀

CASQUE ANTI-BRUIT SNR 30 DB
Pliable avec coquilles ABS. Coussinets rembourrés. Double arceau réglable. SNR 30 dB (672223)



11€₉₀

GANTS BÛCHERONS GT009 (4)
Paume cuir pleine fleur, renfort avec insert coussinet. Dos en textile stretch. Norme EN 388 4132. Coloris jaune. Taille 7 à 12 (603450)



EN 388



EN 381

28€₉₀

GANTS GT118 AVEC PROTECTION ANTICOUPURES MAIN GAUCHE (4)
Dos tissu stretch. Paume cuir avec renfort textile. Norme EN 381-7 : classe 0. EN 388 : 3232X. Taille 8 à 11 (653962)



35€₉₀

MANCHETTES 8 COUCHES CARLAT SOFLY FIB56 POUR SCIE À CHAÎNE
Pour élagage. Poignet passe pouce. Élastique de serrage derrière le coude. Norme EN 381-10:2002 classe 1. TU (394029)



EN 381



14€₉₀

PROTÈGE TIBIAS POUR DÉBROUSSAILLAGE
Avec attaches clipsables et réglables. Norme EN340. TU (319591)

OZAKI



65€₉₀

PANTALON DE PROTECTION ANTICOUPURE (4)
Protection de la face avant des jambes. 8 couches. 67 % polyester/33 % coton. Ceinture semi-élastiquée et réhausse lombaire. Entrejambe stretch. Norme EN 381-5:1995 type A classe 1 : 20 m/s. Taille XS à XL (603432)



EN 381
FRANCITAL



84€₉₀

PANTALON DE PROTECTION ANTICOUPURE PRIOR MOVE PRO FI510 (4)
Technologie SOFLY. 70 % polyester/ 30 % coton. Ceinture semi-élastiquée et réhausse lombaire. Entrejambe stretch. Norme EN 381-5:1995 type A classe 1 : 20 m/s. Taille XS à XL (603443)



EN 381
FRANCITAL



59€

JAMBIÈRES DE PROTECTION ANTICOUPURE (4)
Pour les utilisateurs de tronçonneuse. Norme EN 381-5:1995. Type A Classe 1 : 20m/s. Coloris noir ou rouge (591352-655517)



EN 381
FRANCITAL

SE PORTE SUR UN PANTALON DE TRAVAIL

(4) Selon stock disponible.



À PARTIR DE

3€⁸⁰

LA BOÎTE UNITAIRE



BOUGIE NGK B6S

Retrouvez en magasin toute une gamme de bougies NGK : BPMR7A, BPR5ES, CMR6H (911858)...



3€⁹⁰

CLÉ À BOUGIE

13 X 19 mm. Avec manche tournevis (101392)



29€⁹⁰

CHARGEUR AUTOMATIQUE DE BATTERIE

6/12V - 600 mAh (920490)

TEMVER

36€⁹⁰

①

②



BATTERIES POUR AUTOPORTÉES

Prêtes à l'emploi.

| Modèles | Ampérage | Borne | Dimensions |
|------------------------------|--------------|------------|----------------------------------|
| ① U1R-250 (933364) | 20 Ah - 12 V | + à droite | L. 196 x l. 132 x H. 185 mm |
| ① U1-250 (933365) | 20 Ah - 12 V | + à gauche | L. 196 x l. 132 x H. 185 mm |
| ② LP12-18 (933366) | 18 Ah - 12 V | + à droite | L. 181.5 x l. 76.5 x H. 167.5 mm |
| ② MX15-3 (933367) | 13 Ah - 12 V | + à droite | L. 134 x l. 89 x H. 164 mm |

RÉPARATION SIMPLE, RAPIDE ET DURABLE 

10€⁹⁰

LE BIDON DE 1.25 L

ANTI-CREVAISON

Action préventive et curative pour véhicules ne circulant pas sur la voie publique (Tracteurs, brouettes, tondeuses, autoportées...). Le litre : 8.72 € (17712)



23€⁹⁰

JERRICAN MÉTALLIQUE 5 L

(403534)

Existe aussi en :

capacité 10 L (403535) **29.90 €**

capacité 20 L (63285) **37.90 €**



9€⁹⁰

JERRICAN HYDROCARBURE 5 L

Plastique. Bec verseur (930856)

Contenance 10 L (930857) **11.90 €**

Contenance 20 L (930858) **21.90 €**



19€⁹⁰

KIT VIDANGE

Avec pompe d'extraction. 2 durites : huile et essence, un récipient de récolte d'huile ou essence de 1.4 L. Un raccord 10 cm. Un adaptateur universel (312647)



12€⁵⁰

LE BIDON DE 2 L

HUILE 2 TEMPS

Huile de synthèse. Haute performance pour moteur essence 2T. Le litre : 6.25 € (936176)



9€⁹⁵

LE BIDON DE 2 L

HUILE 4 TEMPS

Huile minérale pour moteur 4T essence ou diesel des matériels de motoculture. Le litre : 4.98 € (936177)



15€³⁰

POMPE À GRAISSE

Pompe métallique avec remplissage cartouche 400 gr ou graisse vrac. Agrafe 4 mors. Vendue avec 2 tubes : Flexible 310 mm et tube rigide (387707)



3€⁹⁵

LA CARTOUCHE DE 400 G

GRAISSE OMNIFLEX EP2 VERTE

Graisse adaptée à la lubrification d'applications fonctionnant dans des conditions difficiles. Le kg : 9.88 € (321802)



22€⁹⁰

TÊTE NYLON EASY LOAD

Semi-automatique, système rapide et très simple de recharge de fil sans démontage de la tête. Pour fil nylon Ø 2.4 à 3 mm. Montage universel (70968)



19€⁹⁰

TÊTE ALUMINIUM UNIVERSELLE

Multi-fils pro (915466)



13€⁹⁰

LAME RONCE

En acier. Avec 2 dents. Spéciale ronces pour débroussailleuse. Ø 320 mm. Alésage : 25.4 mm. Épaisseur : 3 mm (915479 - 281512)



13€⁹⁰

LAME TAILLIS

En acier. 3 dents. Pour les travaux de fauchage intensif. Ø 300 mm. Alésage : 25.4 mm. Épaisseur : 3 mm (263720 - 934111)



FIL DÉBROUSSAILLEUSE PROFESSIONNEL ROND

Profil rond haute densité. Idéal pour travaux exigeants.



FIL DÉBROUSSAILLEUSE PROFESSIONNEL CYCLONE

Profil hélicoïdal, silencieux, résistant, tranchant.

GRAND CONFORT 

OZAKI

29€⁹⁰

HARNAIS DÉBROUSSAILLEUSE LUXE

Sangles réglables. Boucle à enclenchement et dégagement rapide. Protection large des épaules et de la hanche. Pour débroussailleuses de toutes marques (404249)



| Réf. | Dim. Ø x L | Prix |
|----------|-----------------|----------------|
| (641420) | Ø 1.6 mm x 15 m | 2.30 € |
| (641421) | Ø 2 mm x 15 m | 2.90 € |
| (641423) | Ø 2.4 mm x 15 m | 3.70 € |
| (641426) | Ø 3 mm x 56 m | 13.40 € |
| (641428) | Ø 3.5 mm x 41 m | 13.40 € |
| (641431) | Ø 4 mm x 126 m | 45.60 € |

| Réf. | Dim. Ø x L | Prix |
|----------|-----------------|----------------|
| (930750) | Ø 2 mm x 15 m | 3.40 € |
| (930751) | Ø 2.4 mm x 15 m | 3.90 € |
| (930754) | Ø 3 mm x 15 m | 4.90 € |
| (930757) | Ø 4 mm x 34 m | 14.90 € |
| (930758) | Ø 4 mm x 138 m | 49.90 € |

LES SÉCATEURS À BATTERIE



✓ TAILLE JUSQU'À 3 M DE HAUTEUR

89€⁹⁰

GARANTIE 3 ANS

PACK SÉCATEUR À BATTERIE 7.2 V + PERCHE

Batterie Lithium 1.5 Ah. Ø de coupe max. 25 mm. Tête orientable horizontalement à 360° et verticalement jusqu'à 90°. Perche télescopique jusqu'à 1.90 m. Avec batterie et chargeur (603395) Éco part incluse ⁽³⁾



✓ POUR USAGE INTENSIF

199€

TEMVER

PACK SÉCATEUR À BATTERIE E1425S

Capacité de coupe maxi Ø 25 mm bois vert, Ø 15 mm bois sec. Avec 1 coffret de rangement, 1 chargeur et 2 batteries Li-Ion 14.4 V (934035) Éco part incluse ⁽³⁾ Disponible selon les magasins en modèle VBP20 (936320)



129€ TIGA

PACK SÉCATEUR À BATTERIE SC100E

Moteur à induction 500 W. Branches jusqu'à Ø 3 cm. Lames en acier au carbone. Taille rapide - 0.4 s/30 mm. 3 réglages de Ø de coupe. Avec coffret, batterie 20 V - 2 Ah et chargeur (101627) Éco part incluse ⁽³⁾



299€ NEX

COFFRET SÉCATEUR À BATTERIE PRO-SÉRIES E430S NU

Moteur 40 V. Coupe jusqu'à Ø 30 mm avec coffret de rangement, 1 harnais porte-batterie, 1 sacoche sécateur, 1 câble de connexion avec 2 sangles de maintien, 1 kit de graissage (932634) Éco part incluse ⁽³⁾

Existe en pack avec 1 chargeur EC20 et 1 batterie EP20 (933504) 387 €




✓ 2 MODES DE FONCTIONNEMENT : IMPULSIONNEL OU PROGRESSIF



eurosystems

FABRIQUÉ EN ITALIE



999€

PORTE-OUTILS MINIEFFE AVEC DEBROUSSAILLEUSE

Moteur RATO RV200 200 cm³. Vitesse 1 avant + 1 arrière. Coupe débroussaillage PRO avec rotor lame acier avec 4 couteaux oscillants. Largeur de coupe 53 cm. Réglage hauteur de coupe centralisé au guidon. Roues increvables. Guidon réglable en hauteur (937147)



1699€

PORTE-OUTILS P70 EVO AVEC DEBROUSSAILLEUSE

Moteur B&S 850 IS séries 190 cm³. Vitesse 3 avant + 2 arrière. Coupe débroussaillage PRO 6 couteaux. Largeur de coupe 63 cm. Roues increvables avec semi-différentiel mécanique. Guidon réglable en hauteur et déport (937148)



1090€

MOTOFACHEUSE BILAMA M210

Moteur B&S 625 EXI séries 150 cm³. 1 vitesse avant 2.6 km/h. Barre de coupe ESM double lames largeur de coupe 87 cm. Patins réglables. Déflecteur oscillant. Roues increvable. Guidon réglable en hauteur et déport (937146)

Accessoires porte-outils sur demande



Barre de coupe



Faucheuse rotative



Rotofil



Lame à neige



Balai frontal + ramassage



Rotavator AR*



Fraise à neige*



Pulvérisateur*

*Uniquement sur P70 EVO

(3) Voir conditions en dernière page.

Forfait montage et mise en service en supplément pour produits motorisés : voir conditions en magasin.



FABRIQUÉ EN EUROPE

TEMVER

679€

TONDEUSE DÉBROUSS. TF 523 RL
Moteur LONCIN - OHV 166 cm³. Coupe 52 cm. 1 vitesse. Roue avant pivotante et blocable. Protection moteur par 3^e palier (933555)
Existe en modèle TF 533 RH moteur Honda GCVx 170 cm³ (934584) **969 €**

✓ EFFET DIFFÉRENTIEL AVEC ROUES LIBRES



FABRIQUÉ EN FRANCE

TEMVER

849€

TONDEUSE DÉBROUSS. TF 510 BS
Moteur B&S 675 Exi. Coupe 51 cm. 1 vitesse. Roue avant pivotante et blocable. Protection moteur par 3^e palier. Réglage hauteur de coupe au guidon : 4 positions (925794)



FABRIQUÉ EN EUROPE

TEMVER

1590€

TONDEUSE DÉBROUSS. TD 623 RH5
Moteur Honda GCVx 200. 200 cm³. Coupe 62 cm. 4 vitesses AV + 1 AR. Grandes roues motrices agraires. Guidon réglable. Protection moteur par 3^e palier. Roue avant pivotante et blocable (934915)




TEMVER

599€

DÉBROUSSAILLEUSE À FILS TDF 600 TR
Moteur 4 temps TEMVER OHV 177 cm³. Coupe 60 cm. Hauteur de coupe réglable de 45 à 90 mm. Ø fil 4 mm. Poids 45 kg (932670)

✓ TRACTÉE 1 VITESSE



FABRIQUÉ EN FRANCE

ROQUES LECCEUR

695€

TONDEUSE FAUCHEUSE BROYEUSE RL 48RL
Moteur RV170-S. 173 cm³. Coupe 48 cm. Lame broyage. 1 vitesse. Guidon démontable. Roue AV folle. Poids 43 kg (934587)



✓ CARTER DE COUPE FERMÉ PAS DE PROJECTION

FABRIQUÉ EN FRANCE

ROQUES LECCEUR

1190€

TONDEUSE DÉBROUSSAILLEUSE RL 2006 H
Moteur HONDA GCVx 200. 201 cm³. Coupe 53 cm. 1 vitesse. Roue avant pivotante et blocable. Protection moteur par 3^e palier. 4 hauteurs de coupe (927755)



1595€

TONDEUSE DÉBROUSSAILLEUSE RL 2008 H
Moteur HONDA GCVx 200. 201 cm³. Coupe 53 cm. Marche AV avec variateur de vitesse. Roue AV pivotante et blocable. 4 hauteurs de coupe. Guidon réglable en hauteur et déportable (925033)
Existe en modèle RL 2008 H CONFORT : Avec une marche arrière instantanée. Sur commande (925034) **1695 €**

✓ CONFORT D'UTILISATION

FABRIQUÉ EN FRANCE

ROQUES LECCEUR



FABRIQUÉ EN FRANCE

ROQUES LECCEUR

1970€

TONDEUSE DÉBROUSSAILLEUSE RL 210 H
Moteur HONDA GCVx 200. 201 cm³. Coupe 53 cm. Marche AV avec variateur de vitesse + marche AR. Guidon arrière réglable en hauteur avec système anti-vibrations. Embayage de lame. 4 hauteurs de coupe (914028)
Existe en modèle RL 210 : Moteur RL RV 225. Sur commande (930180) **1799 €**

✓ LAME DÉBRAYABLE

✓ MACHINE PRO

FABRIQUÉ EN FRANCE

ROQUES LECCEUR



FABRIQUÉ EN FRANCE

ROQUES LECCEUR

2290€

TONDEUSE DÉBROUSSAILLEUSE RL 115 H
Moteur HONDA GCVx 200. 201 cm³. Coupe 53 cm. Marche AV avec variateur de vitesse + marche AR. Guidon réglable avec système anti-vibrations. 3 hauteurs de coupe (919359)
En option sur commande : roues avant, lame herbe, kit haïnes, roues increvables

✓ PETIT ET GROS DÉBROUSSAILLAGE

FABRIQUÉ EN FRANCE

ROQUES LECCEUR



Oleo-Mac

6790€

AUTOPORTÉE DÉBROUSSAILLEUSE TUAREG 92 EVO-K

Moteur EMAK 708 cm³ 24 CV. Coupe 92 cm. Transmission hydrostatique. Blocage différentiel. 2 roues motrices. Embayage de lame électromagnétique. Régulateur de vitesse. Pare-chocs AV et AR. Arceau de sécurité. Très bonne stabilité en pente (935738)

Existe sur commande en modèles :
TUAREG 92 EVO : Moteur B&S VANGUARD bicylindre 21 CV. 627 cm³ (400726) **7380 €**
TUAREG 92 4x4 EVO : Moteur B&S VANGUARD bicylindre 23 CV. 627 cm³. 4 roues motrices (923141) **10980 €**

✓ EFFICACE, PERFORMANT ET SOLIDE



✓ DÉBROUSSAILLAGE, FAUCHAGE POUR TERRAIN EN PENTE OU DIFFICILE

LES TONDEUSES

TONDEUSE PETITS TERRAINS
OU DE FINITION
POUR GRANDS TERRAINS



BRAS ORIENTABLE 360°



À MONTER
SOI-MÊME



TEMVER

99€

PACK TONDEUSE À BRAS SUR BATTERIE HM20V
Coupe mulching 22 cm. Réglage hauteur de coupe centralisé 3 positions. Autonomie max 50 min. Moteur brushless. Vendu avec batterie Li-Ion 20 V - 2 Ah et chargeur (935557) Éco part incluse (3)

ePower

48V



AUTONOMIE
550 M²



TIGA
695€

**PACK TONDEUSE TRACTÉE ÉJECTION
ARRIÈRE À BATTERIE 548 SAEK - 548 ES**

Moteur 48 V. 2 x 4 Ah. Carter acier. Coupe 46 cm. Réglage hauteur de coupe centralisé 6 positions. Guidon ergonomique repliable et réglable en hauteur. Bac 60 L avec indicateur de remplissage. Vendu avec 2 batteries Li-Ion E 440 et chargeur double EC 415 S (934027) Sur commande. Éco part incluse (3)



SYSTÈME
DE COUPE HÉLICOÏDAL



TEMVER

75€

TONDEUSE MANUELLE TH 380MW
Coupe 38 cm. 5 lames en acier + contre-lame. Bac rigide 28 L. Guidon repliable (930015)

ALPINK

67€₉₀

TONDEUSE ÉLECTRIQUE POUSSÉE BL 320 E
1000 W. Carter polypropylène. Coupe 32 cm. Bac rigide 25 L. Guidon repliable. 3 hauteurs de coupe (925118) Éco part incluse (3)



POUR PETITES SURFACES



TEMVER

249€

TONDEUSE THERMIQUE TRACTÉE 4 EN 1 T 464 GB
Moteur B&S - 125 cm³. 1 vitesse. Carter acier 46 cm. 4 en 1 : éjection arrière, latérale, ramassage et mulching. Bac hybride 50 L. Réglage hauteur de coupe centralisée (935427)




FABRIQUÉ EN
EUROPE

TEMVER

399€

TONDEUSE THERMIQUE TRACTÉE T 483 GSE
Moteur STIGA ST170LS. 139 cm³. 1 vitesse. Carter acier 3 en 1 : éjection, ramassage et mulching. Coupe 46 cm. Bac hybride 60 L. Grandes roues arrière. Réglage hauteur de coupe centralisée 6 positions (934589)



DÉMARRAGE
ÉLECTRIQUE



GRANDES ROUES
ARRIÈRES



FABRIQUÉ EN
EUROPE

POWERED BY
HONDA

TEMVER

449€

TONDEUSE THERMIQUE TRACTÉE T534GH
Moteur HONDA GxV145. 145 cm². 1 vitesse. Carter acier 4 en 1 : éjection latérale ou arrière, ramassage ou mulching. Coupe 51 cm. Bac 60 L. Réglage hauteur de coupe centralisé 5 positions (933487-934590)



VARIATEUR
DE VITESSE



TEMVER

499€

TONDEUSE THERMIQUE TRACTÉE T544GHV
Moteur HONDA GCVx170. Carter acier renforcé 4 en 1. Transmission GT. Coupe 52 cm. Bac hybride 60 L avec indicateur bac plein. Grandes roues arrière (935292)

DÉMARRAGE
ÉLECTRIQUE



MULTIFONCTION
4 EN 1

TIGA

459€

TONDEUSE THERMIQUE TRACTÉE COMBI 48 SEQ
Moteur STIGA ST 170LS OHV Autochoke. 166 cm³. Carter acier 46 cm. Démarrage électrique. Bac 60 L avec indicateur de remplissage. 6 hauteurs de coupe centralisées (931476)
Disponible selon magasin en version 748 SE (935480) 489€



(3) Voir conditions en dernière page.

Fofait montage et mise en service en supplément pour produits motorisés : voir conditions en magasin.



Jusqu'à 4500 m²

1689€

TONDEUSE AUTOPORTÉE LT 3598 M

Moteur STIGA ST350. 352 cm³. Éjection latérale. Coupe 98 cm. 7 hauteurs de coupe. Transmission mécanique 5 AV + 1 AR. Train avant avec graisseurs. Embrayage de lames électromagnétique (935304)

Options : kit mulching, crochet remorque.



Jusqu'à 3000 m²

1949€

TONDEUSE AUTOPORTÉE AR 3584 M

Moteur STIGA ST350. 352 cm³. Éjection arrière bac 200 L. Coupe 84 cm. 7 hauteurs de coupe. Transmission mécanique 5 AV + 1 AR. Train avant avec graisseurs. Embrayage de lames électromagnétique (935305) Options : kit mulching, crochet remorque.



Jusqu'à 4500 m²

1890€

TONDEUSE AUTOPORTÉE LT 4386 H

Moteur LONCIN 432 cm³. Éjection latérale. Coupe 86 cm. 7 hauteurs de coupe. Transmission hydrostatique à commande au pied. Train avant avec graisseurs. Embrayage de lames électromagnétique. Siège confort. Kit mulching. Crochet remorque (935306)



Jusqu'à 6000 m²

2390€

TONDEUSE AUTOPORTÉE LT 5408 H

Moteur LONCIN 546 cm³. Éjection latérale. Coupe 108 cm. 7 hauteurs de coupe. Transmission hydrostatique à commande au pied. Train avant avec graisseurs. Embrayage de lames électromagnétique. Siège confort. Kit mulching. Crochet remorque (935308)

Existe sur commande en modèle LTB 5808 H.

Moteur LONCIN bi-cylindre 586 cm³ (935354) **2690 €**



Jusqu'à 3500 m²

2299€

TONDEUSE AUTOPORTÉE AR 4386 H

Moteur LONCIN 432 cm³. Éjection arrière bac 245 L avec témoin sonore. Coupe 86 cm. 7 hauteurs de coupe. Transmission hydrostatique à commande au pied. Train avant avec graisseurs. Embrayage de lames électromagnétique. Siège confort. Kit mulching (935307)



Jusqu'à 5000 m²

2790€

TONDEUSE AUTOPORTÉE AR 5402 H

Moteur LONCIN 546 cm³. Éjection arrière bac 245 L avec témoin sonore. Coupe 102 cm. 7 hauteurs de coupe. Transmission hydrostatique à commande au pied. Train avant avec graisseurs. Embrayage de lames électromagnétique. Siège confort. kit mulching (935309)

STIGA



STIGA EST UNE MARQUE D'ORIGINE SUÉDOISE SPÉCIALISTE DE LA TONTE DEPUIS 65 ANS.

- 1934 création de la marque
- 1958 première tondeuse
- 1968 première tronçonneuse
- 1975 première coupe frontale Park 2000
- 1985 lancement de la technologie mulching Multiclip
- 2012 lancement du premier robot de tonte
- 2022 lancement de la technologie GPS AGS RTK pour les robots de tonte autonomes Stig A

COMPACTE ET MANIABLE



Jusqu'à 2500 m²

1999€

TONDEUSE AUTOPORTÉE COMBI 372

Moteur STIGA ST 400. 414 cm³. Coupe 72 cm. 7 hauteurs de coupe. Éjection arrière. Bac 170 L. Transmission hydrostatique à levier (933943)

Options : kit mulching et déflecteur



Jusqu'à 5000 m²

1999€

TONDEUSE AUTOPORTÉE TORNADO 398

Moteur STIGA ST450. 432 cm³. 7.5 kW. Éjection latérale. Coupe 98 cm. 7 hauteurs de coupe. Transmission hydrostatique à commande au pied. Embrayage de lame électromagnétique. Siège confort (930565)

Options : kit mulching, crochet remorque



Forfait montage et mise en service en supplément pour produits motorisés ; voir conditions en magasin.



LES AUTOPORTÉES À COUPE FRONTALE

LES + D'UNE COUPE FRONTALE STIGA

- Spécialiste des autoportées à coupe frontale depuis 48 ans.
- Des performances mulching exceptionnelles pour une excellente fertilisation
- Le plateau de coupe à l'avant offre une visibilité totale pour une tonte rapide et précise.
- Polyvalence grâce à une large gamme d'accessoires : balayeuse, lame à neige, etc.
- Direction articulée 50/50.



Tondre autour des arbres.
Manœuvrabilité parfaite : là où l'avant passe, l'arrière passera. Un jeu d'enfant !

Brevet QUICK FLIP.
Basculement du plateau de coupe rapide, sans effort et sans outil. Pour un entretien aisé.



✓ CONFORT ET SIMPLICITÉ D'UTILISATION



✓ MOTEUR BICYLINDRE

✓ DIRECTION HYDRAULIQUE ET ARTICULÉE 50/50

✓ RÉGLAGE ÉLECTRIQUE DE LA HAUTEUR DE COUPE

✓ SYSTÈME DE RELEVAGE DU PLATEAU QUICK-FLIP



STIGA

3695€

TONDEUSE AUTOPORTÉE COUPE FRONTALE RIDER PARK 300 - 220

Moteur STIGA ST 450. 432 cm³, 8.1 kW. Coupe 95 cm. Transmission hydrostatique. Direction articulée. Plateau de coupe frontal COMBI PARK 95 Q EL QUICK - FLIP (basculement rapide du plateau sans outils). Mulching et éjection arrière. Réglage hauteur de coupe électrique (931635)

STIGA

4595€

TONDEUSE AUTOPORTÉE RIDER PARK 320 PW - 500

Moteur STIGA ST 550 Twin bicylindre, 586 cm³, Coupe 95 cm. Transmission hydrostatique. Direction centrale articulée. Plateau de coupe frontal COMBI 95 Q+ QUICK - FLIP. Mulching et éjection arrière (934017) Sur commande. Autres largeurs de coupe disponibles en option.

LES AUTOPORTÉES À BATTERIES

STIGA ePower



STIGA ePower

4799€
3999€

TONDEUSE AUTOPORTÉE À BATTERIE ESTATE 384E ERIDE C300

Batterie Li-Ion 48 V, 30 Ah, 1500 Wh. Coupe 84 cm, 7 hauteurs de coupe. Bac 240 L. Transmission électrique automatique au pied, éjection arrière. Écran LED avec alarme. Prise USB. Chargeur rapide inclus. Application Stiga pour suivre l'entretien et accéder au tableau de bord. Sur commande (934593) Éco part incluse (3)

4699€
3899€

TONDEUSE AUTOPORTÉE À BATTERIE TORNADO 398E ERIDE S300

Batterie Li-Ion 48 V, 30 Ah, 1500 Wh. Coupe 98 cm, 7 hauteurs de coupe. Transmission électrique automatique au pied. Éjection latérale. Prise USB. Chargeur rapide inclus. Écran LED avec alarme. Application Stiga pour suivre l'entretien et accéder au tableau de bord. Sur commande (933760) Éco part incluse (3)

(3) Voir conditions en dernière page.



Swift 372E est la seule autoportée avec des batteries interchangeables et partageables avec tous les outils à batterie Stiga 48 V

48V

ePower

Jusqu'à 2000 m²

3255€

TONDEUSE AUTOPORTÉE À BATTERIE SWIFT 372E

4 batteries Li-Ion (2 x 7.5 Ah + 2 x 5 Ah) 48 V. 25 Ah. 1100 Wh. Coupe 72 cm. Éjection arrière, bac 170 L. Transmission électrique automatique au pied. Écran LED. Prise USB, chargeur rapide inclus. Sur commande (934592) Éco part incluse ⁽³⁾



Jusqu'à 7500 m²

6899€

5899€ ePower

AUTOPORTÉE À BATTERIES TORNADO 7108E ERIDE S3000

Batterie Li-Ion 48 V. 64 Ah. 3200 Wh. Coupe 108 cm. Éjection latérale. 3 vitesses de lames. Transmission électrique automatique au pied avec régulateur de vitesses. Prise USB. Chargeur rapide inclus. Écran LED avec alarme. Application Stiga.GO. Sur commande (935773) Éco part incluse ⁽³⁾

✓ RÉGLAGE ÉLECTRIQUE DE LA HAUTEUR DE COUPE

Jusqu'à **€ 1.000** de remise

ZÉRO ÉMISSION DE CO₂ SILENCIEUSES, CONFORT D'UTILISATION, SIMPLE À ENTREtenir

✓ VIDAGE ÉLECTRIQUE DU BAC

Jusqu'à 7000 m²

7299€

6299€ ePower

AUTOPORTÉE À BATTERIES ESTATE 798E

Batterie Li-Ion 48 V. 64 Ah. 3200 Wh. Coupe 98 cm. Éjection arrière. Bac 240 L. 3 vitesses de lames. Transmission électrique automatique au pied avec régulateur de vitesses. Prise USB. Chargeur rapide inclus. Écran LED avec alarme. Application Stiga.GO. Sur commande (935774) Éco part incluse ⁽³⁾

✓ RÉGLAGE ÉLECTRIQUE DE LA HAUTEUR DE COUPE

ÉJECTION LATÉRALE

4650€ STIGA EXPERIENCE

Jusqu'à 7000 m²

TONDEUSE AUTOPORTÉE TORNADO 7108 W

Moteur STIGA ST600. 586 cm³. Bicylindre. Coupe 108 cm. Transmission hydrostatique à commande au pied. Train avant en fonte. Embrayage de lame électromagnétique. Grandes roues arrière 20 pouces (934011) Sur commande

✓ PUISSANT ET CONFORTABLE POUR LES GRANDES SURFACES



6045€ STIGA EXPERT

Jusqu'à 8500 m²

TONDEUSE AUTOPORTÉE TORNADO 9121 W

Moteur STIGA ST650. 635 cm³. Bicylindre. Éjection latérale. Coupe 121 cm (933196) Sur commande

RAMASSAGE À ÉJECTION ARRIÈRE

✓ SIÈGE GRAND CONFORT

POWERED by HONDA

Jusqu'à 7000 m²

5859€ STIGA EXPERT

TONDEUSE AUTOPORTÉE ESTATE 9102 W

Moteur HONDA GXV630. 688 cm³. Bicylindre. Coupe 102 cm. Lames synchronisées. Bac 320 L. Transmission hydrostatique à commande au pied. Phares LED. Train avant en fonte (101658) Sur commande Existe en Estate 598 W. Moteur STIGA ST550 TWIN. 586 cm³. Coupe 98 cm. Bac 240 L (932409) **3255€**



COUPE FRONTALE

✓ 4 ROUES MOTRICES

✓ DIRECTION HYDRAULIQUE ET ARTICULÉE 50/50

✓ MOTEUR BICYLINDRE

✓ RÉGLAGE ÉLECTRIQUE DE LA HAUTEUR DE COUPE

Jusqu'à 7000 m²

6643€ STIGA EXPERIENCE

TONDEUSE AUTOPORTÉE RIDER PARK 500 WX

Moteur STIGA ST 550 Twin bicylindre. 586 cm³. Coupe 100 cm. Transmission hydrostatique. 4 roues motrices. Direction centrale articulée. Plateau de coupe frontal COMBI 100 Q+ QUICK - FLIP. Mulching et éjection arrière (934788) Sur commande. Autres largeurs de coupe disponibles en option.



Jusqu'à 8000 m²

7486€ STIGA EXPERIENCE

TONDEUSE AUTOPORTÉE RIDER PARK 700 W

Moteur STIGA ST600 Twin. 586 cm³. Bicylindre. Coupe 100 cm. Transmission hydrostatique. Direction articulée hydraulique. Plateau de coupe frontal COMBI PARK 100 Q+ QUICK - FLIP à 3 lames (basculement rapide du plateau sans outil). Mulching et éjection arrière (934022) Autres largeurs de coupe disponibles en option. Sur commande Existe en version 4 roues motrices 700 WX (935053) **8695€**



✓ DIRECTION ASSISTÉE
✓ COUPE PRO 3 LAMES
✓ BLUETOOTH

(3) Voir conditions en dernière page.

Les robots de tonte guidés



925€

ROBOT TONDEUSE STIG 600
Batterie Li-Ion 2.5 Ah. Coupe 18 cm.
4 lames pivotantes type « cutter ». Pente jusqu'à 45% (24°). Nombre de zones : station + 3. Capteur de pluie. ECO mode. Compact, léger, stable avec ses 4 roues. Sur commande (934023) Éco part incluse (3)

Les robots de tonte autonomes



2785€

ROBOT TONDEUSE AUTONOME A1500
Batterie Li-Ion 5 Ah. Coupe 18 cm. 4 lames pivotantes. Pente jusqu'à 45% (24°). Jusqu'à 10 zones de tonte. Notifications obstacles. Capteur de pluie. Stable avec ses 4 roues (935003) Éco part incluse (3)
Existe aussi en version A1000. Jusqu'à 1000 m² et 7 zones de tonte (937134) **2325€**

CASH BACK*

| | | |
|---------------|---------------|-----------------------|
| 150€ A1000 | 200€ A1500 | 350€ A3000 - A5000 |
|---------------|---------------|-----------------------|

* Voir conditions en magasin.



3720€

ROBOT TONDEUSE AUTONOME A3000
Batterie Li-Ion 5 Ah. Coupe 26 cm. 6 lames pivotantes. Pente jusqu'à 50% (26.5°). Jusqu'à 10 zones de tonte. Capteur de pluie. Stable avec ses 4 roues (935054) Éco part incluse (3)
Existe aussi en version A5000. Jusqu'à 5000 m² (935055) **4650€**



TONDEUSE SUR COUSSIN D'AIR

223€

KIT TONDEUSE À BATTERIE AERO 132E
Moteur à induction 20 V - 750 W. Coupe 30 cm. Mulching. Simple à utiliser et sans effort. Facile à ranger, accrochage vertical au mur ou repliage. Avec 2 batteries 20 V 4 Ah et chargeur double. Autonomie de tonte jusqu'à 100 m² (935058) Éco part incluse (3)



695€

KIT TONDEUSE À BATTERIE MULTICLIP 547 ES
Moteur à induction 48 V - 1500 KW. Coupe 45 cm. Mulching. Ergonomique. Guidon Fulcrum. Avec 2 batteries 40 V 4 Ah et chargeur double (101641) Éco part incluse (3)



GUIDON FULCRUM DÉPORTABLE

446€

TONDEUSE THERMIQUE TRACTÉE COMBI 553S
Moteur STIGA ST 170LS OHV Autochoke. 166 cm³. Carter acier 3 en 1 : éjection arrière, ramassage ou mulching. Coupe 51 cm. Bac 60 L hybride avec indicateur de remplissage. Grandes roues arrière. 6 hauteurs de coupe centralisées (935780)



100% MULCHING HAUTES PERFORMANCES

529€

TONDEUSE THERMIQUE TRACTÉE MULTICLIP 750S
Moteur STIGA ST 170 OHV. 166 cm³. Carter acier galvanisé. Coupe 48 cm. Tractée roues avant. 4 grandes roues Ø 210 mm sur roulements à billes. Guidon FULCRUM déportable. Réglage hauteur de coupe centralisé 5 positions (934025)



VARIATEUR DE VITESSES

651€

TONDEUSE THERMIQUE TRACTÉE COMBI 753V
Moteur HONDA GXV170 OHV Autochoke. 167 cm³. Carter acier 4 en 1 : éjection latérale ou arrière, ramassage ou mulching. Coupe 51 cm. Bac 60 L hybride avec indicateur de remplissage. Grandes roues arrière. 6 hauteurs de coupe centralisées (934594)



LAME DOUBLE COUPE TWINCLIP

837€

TONDEUSE THERMIQUE TRACTÉE TWINCLIP 950V
Moteur STIGA ST 200 OHV. 196 cm³. Carter acier galvanisé 4 en 1 : éjection latérale et arrière, ramassage et mulching. Variateur de vitesses. Coupe 48 cm. Bac hybride 70 L. Grandes roues arrière. 7 hauteurs de coupe centralisé (934026)



249€

SOUFFLEUR ASPIRO-BROYEUR THERMIQUE BL 530 V
Moteur 2 temps. 27.6 cm³. 0.8 kW. Débit d'air soufflé 612 m³/h, vitesse 259 km/h. Sac 55 L. Poids 4.8 kg (931518)




465€

SOUFFLEUR DE FEUILLES À DOS THERMIQUE SBP 375 - BL 980 R
Moteur 2 temps. 75.6 cm³. 3.1 kW. Débit d'air maxi : 1500 m³/h. Vitesse de l'air : 360 km/h. Fonction Easy Start. Système anti-vibrations. Poignée soft grip. Harnais dorsal rembourré. Poids 12.44 kg (931519)



232€

DÉBROUSSAILLEUSE THERMIQUE BC 535 B
Moteur 2 temps. 32.6 cm³. 0.9 kW. Tête fil Nylon + lame 3 dents. Coupe 43 cm. Poids 8.6 kg. Harnais double (935782)




465€

DÉBROUSSAILLEUSE THERMIQUE BC 435HD
Moteur 4 temps HONDA GX35. Easy start 35.8 cm³. 1.0 kW. Guidon double anti-vibrations. Tête fil Nylon Tap & Go + lame 3 dents. Harnais double confort ELITE. Poids 8 kg (932571)
Existe en modèle BC 450HD. Moteur HONDA GX50. 47.9 cm³ (934230) **539€**

(3) Voir conditions en dernière page.

L'ENTRETIEN DE VOTRE ROBOT



|  FORFAITS ROBOTS | BASIC 119 € <small>(927036)</small> | MEDIUM 189 € <small>(360649)</small> | PREMIUM 299 € <small>(360645)</small> |
|---|--|---|--|
| Nettoyage extérieur | ● | ● | ● |
| Mise en route et essais | ● | ● | ● |
| Remplacement du jeu de couteaux ou de la lame et contrôle du plateau de coupe | ● | ● | ● |
| Mise à jour du logiciel du robot | ● | ● | ● |
| Contrôle des composants électroniques à l'aide du logiciel constructeur | ● | ● | ● |
| Contrôle des composants mécaniques suivant le plan de service | ● | ● | ● |
| Contrôle des éléments de sécurité | ● | ● | ● |
| Contrôle de la station de charge et tests de retour du robot | | ● | ● |
| Ouverture du robot et remplacement des joints d'étanchéité + graissage des connectiques | | ● | ● |
| Nettoyage intérieur | | ● | ● |
| Nettoyage et contrôle des roues motrices et des axes d'entraînement | | ● | ● |
| Enlèvement du robot et de la station de charge à votre domicile ⁽¹⁾ | | | ● |
| Stockage du robot complet et entretien de la batterie | | | ● |
| Remise en route par le technicien et contrôle visuel de l'installation à domicile | | | ● |

Une majoration de 69 € sera appliquée sur les forfaits robots s'il s'agit d'un robot 4 roues motrices.



LE CONSEIL DU PRO



Un entretien régulier de votre robot vous donnera l'assurance de :

- Maintenir son bon fonctionnement
- Prolonger sa durée de vie
- La mise à jour de son logiciel
- Tondre en toute sécurité

(1) En cas de réparation hors forfait, un devis vous sera communiqué.





LES ACCESSOIRES POUR AUTOPORTÉES



TEMVER

69€

LÈVE-AUTOPORTÉE LATÉRAL

À vis. Capacité de levage : 350 kg. Roulette de transport (929061)



EXTRA PLAT
RANGEMENT FACILITÉ

109€ MAJAR

LÈVE-AUTOPORTÉE ET QUAD LATÉRAL CRIC450

À vis. Capacité de levage : 400 kg. Arrêt de roues anti-basculement automatique intégré. Entièrement zingué (933713)

SANS EFFORT

159€

LÈVE-AUTOPORTÉE LATÉRAL À TREUIL 500 KG

Capacité 500 kg. Pour autoportée jusqu'à 110 cm de largeur (929062)



89€

CAPACITÉ 250 KG



CHARIOT DE JARDIN

Benne basculante 89 L. Dim. L. 93 x l. 50,5 x H. 20 cm. Roues : 410 x 3,5-4. En plastique (926174)



99€

CAPACITÉ 360 KG



CHARIOT DE JARDIN GRILLAGÉ

Dim. L. 96 x l. 53 x H. 22 cm. Hauteur totale 54 cm. Roues 4.10/3,50 x 4 (929302)



159€

CAPACITÉ 295 KG



REMORQUE AUTOPORTÉE POLYÉTHYLÈNE

Basculante. Dim. L. 120 x l. 80 x H. 30 cm. À tracter ou à pousser. Timon repliable (40379)

Existe en version capacité 200 kg :

Dim. L. 100 x l. 75 x H. 25 cm (937243) **139€**



109€

CAPACITÉ 180 KG



REMORQUE AUTOPORTÉE ACIER

Basculante. Dim. L. 96,5 x l. 71 x H. 28 cm (929151)



REHAUSSE GRILLAGÉE RG 310

H. 45 cm (401592) **254€** Sur commande



399€

CAPACITÉ 350 KG

MAJAR

REMORQUE AUTOPORTÉE ACIER RA350

Hayon arrière amovible. Basculante. Dim. L. 110 x l. 80 x H. 30 cm. Roues extra larges (401588) Sur commande



399€

CAPACITÉ 500 KG



REMORQUE AUTOPORTÉE ACIER

Basculante. Dim. L. 120 x l. 85 x H. 37 cm (937241) Sur commande

DÉMOUSSAGE RAPIDE
AVEC VOTRE AUTOPORTÉE



99€

DÉMOUSSEUR

Largeur de travail 1.02 m. 20 dents à ressort (918977)



199€

CAPACITÉ 340 L



BALAI RAMASSEUR TRAÎNÉ

Largeur de travail 96 cm. Réglage centralisé de la hauteur des brosses. Basculement depuis le siège de l'autoportée (918972)

POLYVALENCE : RAMASSAGE
FEUILLES ET GAZON



498€



PULVÉRISATEUR BROUETTE TRAÎNÉ POUR AUTOPORTÉE

Cuve 70 L. Pompe 12 V. Pression maxi 5 bars. Rampe 1 m réglable avec 2 jets. 5 m de tuyau avec lance en laiton à jet réglable (61191) Sur commande

C'est au cœur des Etats-Unis d'Amérique dans le Nebraska qu'ENCORE™ fabrique depuis 1988 une gamme de tondeuses résidentielles et professionnelles.

Assemblées à la main, les tondeuses Zero Turn ENCORE™ bénéficient du savoir faire unique d'une équipe de passionnés qui conçoivent et assemblent les meilleurs composants tels que des moteurs Kawasaki™ ou des transmissions Hydro-Gear™ pour offrir à leurs clients une expérience unique avec des machines robustes et conçues pour durer.



- Plateau de coupe acier mécano-soudé 3 mm
- Siège confort avec suspensions



- Plateau de coupe acier mécano-soudé 4.17 mm
- Arceau de sécurité
- Siège confort avec suspensions

**Garantie
3 ans particuliers
1 an professionnels**

| MODÈLE | Arrow 50" (934814) | Edge 48" (934736) | Edge 52" (934737) |
|-------------------------------|---------------------------------|---------------------------------|-------------------|
| LARGEUR DE COUPE | 127 cm | 122 cm | 132 cm |
| POIDS | 268 kg | 417 kg | 431 kg |
| HAUTEUR DE COUPE | 3.8 à 11.4 cm | 3.8 à 12 cm | |
| MOTEUR / PUISSANCE | Encore Engines™ / 21.5 HP | Kawasaki™ FR691V / 23 HP | |
| TRANSMISSION / VITESSE MAX AV | Hydro-Gear ZT 2800™ / 11.2 km/h | Hydro-Gear ZT 3400™ / 14.4 km/h | |
| KIT MULCHING | Origine | Origine | |
| PRIX TTC | 5490 € | 7990 € | 8590 € |



Moteur Encore™ sur Arrow



Moteur Kawasaki™ sur Edge



Coupe mécano-soudé sur Edge & Arrow



Transmission Hydro-Gear™

LÈVE AUTOPORTÉE HYDRAULIQUE

**CAPACITÉ
300 KG**



189€

LÈVE AUTOPORTÉE CLIPLIFT
Poignée et roulettes. Béquille de maintien. Fourni avec un support d'accrochage vertical. Basculement jusqu'à 45°. Lève jusqu'à 90 cm (936948)

**CAPACITÉ
500 KG**



229€

LÈVE AUTOPORTÉE CLIPLIFT MAGNUM
Cadre renforcé avec mini-rampes. Poignée et roulettes. Béquille de maintien, sangle réglable. Fourni avec un support d'accrochage vertical. Basculement jusqu'à 45°. Lève jusqu'à 90 cm (936949)

**TABLE MOBILE ALU
CLIPLIFT PRO**
Charge utile 60 kg. Dim. 65 x 85 cm (937025) **189 €**

**CAPACITÉ
800 KG**



569€

LÈVE AUTOPORTÉE CLIPLIFT PRO
Poignée et roulettes. 2 en 1 : lève autoportée (jusqu'à 800 kg) et cric (jusqu'à 500 kg) Élévation maximale 80 cm (925424)

Forfait montage et mise en service en supplément pour produits motorisés : voir conditions en magasin.

Les coupe-herbes et débroussailluses



| | COUPE-HERBES ÉLECTRIQUE* | COUPE-HERBES THERMIQUE | DÉBROUSSAILLEUSES THERMIQUES | | | | DÉBROUSSAILLEUSE DORSALE | |
|-----------------|------------------------------------|------------------------|---|--|--|---|---|---|
| Modèle | 1 FSE 52 (924288) | 2 FS 38 (923186) | 3 FS 55 (923187) | 3 FS 70 C-E (923189) | 4 FS 94 C-E (925387) | 5 FS 261 C-E (935663) | 6 FS 411 C-EM (654503) | 7 FR 460 TC-EM (924397) |
| Puissance | 500 W - 230 V | 2T - 27.2 cm³ 650 W | 2T - 27.2 cm³ 750 W | 2T - 27.2 cm³ 900 W | 2T - 24.1 cm³ 900 W | 2T - 41.6 cm³ 2000 W | 2T - 41.6 cm³ 2000 W | 45.6 cm³ 2200 W |
| Outils de coupe | Autocut 2-2 | Autocut C 6-2 | Lame 8 dents | Lame 8 dents | Autocut 25-2 | Couteau taillis | Couteau taillis | Autocut 36-2 |
| Poids | 2.2 kg | 4.2 kg | 4.9 kg | 5.4 kg | 4.9 kg | 7.7 kg | 8.7 kg | 10.9 kg |
| Les + produits | Tube télescopique. Tête orientable | Légère et maniable | Livrée avec tête Trimcut 31-2 et couteau herbes 8 dents. Démarrage facile avec pompe d'amorçage | Livrée avec tête Autocut C 26-2 et couteau herbes 8 dents. Démarrage facile ERGO-Start. Harnais double | Livrée avec tête Autocut 25-2 et couteau herbes 4 dents. Légère. Démarrage facile ERGO-Start. Harnais double | Puissante et robuste, moteur PRO. Démarrage facile. Harnais grand confort ADVANCE | Démarrage ERGO-Start, système M-TRONIC. Machine PRO. Harnais grand confort ADVANCE Plus | Confort et efficacité pour les pentes. Système M-Tronic et tube démontable pour faciliter le stockage. Pour travaux forestiers et paysagers |
| Prix | 99€ | 149€ | 239€ | 429€ | 549€ | 769€ | 879€ | 1389€ |

Les tronçonneuses et souffleurs



| Modèle | 1 TRONÇONNEUSE THERMIQUE MS 162 (677173) | 2 TRONÇONNEUSE THERMIQUE MS 261 C-M (924878) | 3 TRONÇONNEUSE ÉLAGUEUSE THERMIQUE MS 194 T (932343) |
|-----------------|--|--|---|
| Puissance | 30.1 cm³ - 1.2/1.6 kW | 50.2 cm³ - 3 kW | 31.8 cm³ - 1.4 kW |
| Guide de chaîne | 35 cm | 45 cm | 35 cm |
| Poids | 4.5 kg | 4.9 kg | 3.3 kg |
| Les + produits | Légère et robuste | Anti-vibrations. Technologie M-Tronic | Anti-vibrations. Tendeur de chaîne latéral. Spécial élagage |
| Prix | 189€ | 799€ | 379€ |

779€

MOTOBUSE MH 585
Moteur KOHLER XT675. 149 cm³. 2.3 kW. Largeur de travail 85 cm. Fraises labour (2+1) x 2. Ø jeu de fraises 32 cm. 1 vitesse AV + 1 AR. Roues de transport AR. Éperon réglable. Système anti-vibrations (450039)



| Modèle | 1 ASPIRATEUR SOUFFLEUR ÉLECTRIQUE SHE 71* (51485) | 2 ASPIRATEUR SOUFFLEUR THERMIQUE SH 56 (51384) | 3 SOUFFLEUR THERMIQUE BG 56 (919153) | 4 SOUFFLEUR A DOS THERMIQUE BR 450 (928025) | 5 ATOMISEUR SR 200 (925323) |
|-----------------------------|---|---|--------------------------------------|---|--|
| Puissance | 230 V - 1.1 kW | 2T - 27.2 cm³ | 27.2 cm³ | 63.3 cm³ | 27.2 cm³ |
| Débit d'air - Vitesse d'air | 540 m³/h - 252 km/h | 730 m³/h - 255 km/h | 730 m³/h - 255 km/h | 1090 m³/h - 356 km/h | 780 m³/h |
| Poids | 4.1 kg | 5.4 kg | 4.1 kg | 11.5 kg | 7.8 kg |
| Les + produits | Se transforme rapidement sans outils | Se transforme rapidement sans outils. Couteau de broyage inclus | Démarrage facile. Léger et maniable | Démarrage facile. Puissant et très confortable grâce au système anti-vibrations | Léger et puissant. Contenance bac 10 L |
| Prix | 145€ | 399€ | 265€ | 779€ | 659€ |



GUIDON EASY BAC ✓

199€

TONDEUSE ÉLECTRIQUE POUSSÉE RME 235

1.2 kW. Coupe 33 cm. Poignée de transport. Légère et maniable. Bac 30 L (450040) Éco part incluse (3)



379€

TONDEUSE ÉLECTRIQUE POUSSÉE RME 443 C

1.5 kW. Coupe 41 cm. Accès facile au bac de ramassage grâce au guidon Easy Bac. Bac 55 L (450043) Éco part incluse (3)



339€

TONDEUSE TRACTÉE RM 248 T

Moteur STIHL EVC 200. 139 cm³. 2.1 kW. Coupe 46 cm. Carter acier. Bac 55 L. Réglage hauteur de coupe centralisé (450049)



DEMARRAGE FACILE ✓

379€

TONDEUSE TRACTÉE RM 448 TX

Moteur STIHL EVC 200 C. 139 cm³. 2.1 kW. Coupe : 46 cm. Bac 55 L. Poignée ergonomique. Réglage hauteur de coupe centralisé. (450052)



449€

TONDEUSE TRACTÉE RM 253 T

Moteur STIHL EVC 200. 139 cm³. 2.1 kW. Coupe 51 cm. Carter acier. Bac 55 L. Réglage hauteur de coupe centralisé (450060)



GUIDON EASY BAC ✓

449€

TONDEUSE TRACTÉE RM 448 TC

Moteur STIHL EVC 200 C. 139 cm³. 2.1 kW. Coupe : 46 cm. Carter en polymère. Bac 55 L. Réglage hauteur de coupe centralisé (450051)



749€

TONDEUSE TRACTÉE RM 545 VM

Moteur STIHL EVC 300. 166 cm³. 2.6 kW. Coupe 43 cm. Carter en polymère. Bac 60 L. Avec variateur de vitesse. Guidon rabattable. Mulching de série (450047)



GUIDON EASY BAC ✓

889€

TONDEUSE TRACTÉE RM 650 T

Moteur KOHLER Série HD 775 OHV SC. 173 cm³. 2.6 kW. Coupe 48 cm. Bac 70 L. Mulching de série. Carter alu (450058)



3790€

TONDEUSE AUTOPORTÉE RT 4112 SZ

Moteur STIHL EVC 7000. 635 cm³. 12.6 kW. Coupe 110 cm. Transmission hydrostatique. Éjection latérale. Hauteur de coupe 35-90 mm. Réglage hauteur de coupe centralisé (450035)



3590€

TONDEUSE AUTOPORTÉE RT 4082

Moteur STIHL EVC 4000. 452 cm³. 8.2 kW. Coupe 80 cm. Transmission hydrostatique. Bac 250 L. Hauteur de coupe 35-90 mm. Commande marche AV/AR au volant (450028)



4390€

TONDEUSE AUTOPORTÉE RT 5097 Z

Moteur STIHL EVC 7000. 635 cm³. 12.2 kW. Coupe 95 cm. Bac 250 L. Hauteur de coupe 30-100 mm. Entraînement hydrostatique à pédale unique (450031)

Les robots de tonte

ÉTUDE DE VOTRE TERRAIN & DEVIS D'INSTALLATION GRATUIT



| Modèle | RMI 422 (450015) | RMI 422P (450016) | IMOW 5 (668534) | IMOW 5 EVO (668533) | IMOW 6 (668532) | IMOW 6 EVO (668531) | IMOW 7 (668530) | IMOW 7 EVO (668535) |
|-----------------------------|--------------------|---------------------|---------------------|---------------------|---------------------|---------------------|---------------------|---------------------|
| Surface de tonte maxi | 800 m ² | 1500 m ² | 1500 m ² | 1500 m ² | 3000 m ² | 3000 m ² | 5000 m ² | 5000 m ² |
| Prix (Éco part incluse (3)) | 949€ | 1299€ | 1799€ | 2399€ | 2449€ | 2999€ | 3449€ | 3990€ |

(3) Voir conditions en dernière page.

Forfait montage et mise en service en supplément pour produits motorisés : voir conditions en magasin.

Les taille-haies



| | TAILLE-HAIES ÉLECTRIQUES | | TAILLE-HAIES THERMIQUES | | TAILLE HAIES PERCHE ÉLECTRIQUE | TAILLE-HAIES PERCHE THERMIQUES |
|---|---------------------------------|--|---|---|--|--|
| Modèle | 1 HSE 71-600 (51495) | 2 HS 45-600 (51489) | 3 HS 56 C-E-600 (922990) | 4 HS 82R-600 (51491) | 5 HLE 71 (51429) | 6 HL 94 C-E (928890) |
| Puissance | 600 W - 230 V | 2T - 27.2 cm³ - 750 W | 2T - 21.4 cm³ - 650 W | 2T - 22.7 cm³ - 700 W | 230 V - 600 W | 2T - 24.1 cm³ - 900 W |
| Longueur de coupe | 60 cm | 60 cm | 60 cm | 60 cm | 50 cm Lamier orientable à 125° | 60 cm Lamier orientable à 145° |
| Poids | 4.1 kg | 5 kg | 4.5 kg | 5.3 kg | 5.9 kg | 6.2 kg |
| Les + produits | Poignée rotative à 5 positions. | Pompe d'amorçage. Simple, puissant et robuste. Système antivibrations. | Léger et confortable. Couteaux double tranchant et démarrage facile ERGO-START. Système antivibrations. | Machine PRO, système antivibrations, confort optimal. | Longue portée. Longueur totale 2.54 m. Bretelle de maintien. | Machine PRO. Longueur totale 2.42 m. Démarrage facile. |
| Prix (Éco part incluse ⁽¹⁾) | 189€ | 289€ | 539€ | 659€ | 539€ | 869€ |

Les broyeurs



| Modèle | 1 BROYEUR ÉLECTRIQUE GHE 140 L (450027) | 2 BROYEUR ÉLECTRIQUE GHE 150 (450024) | 3 BROYEUR ÉLECTRIQUE GHE 250 (450023) | 4 BROYEUR ÉLECTRIQUE GHE 355 (450025) |
|---|--|---|---|--|
| Puissance | 2500 W - 230 V | 2500 W - 230 V | 2500 W - 230 V | 2500 W - 230 V |
| Caractéristiques | Ø maxi des branches 40 mm. Rouleau à lame. Bac intégré 60 L. Goulotte repliable dans le bac. | Ø maxi des branches 35 mm. Rotor MultiCut 150 : convient pour branches fortement ramifiées. | Ø maxi des branches 30 mm. Rotor MultiCut 250 : convient pour les végétaux tendres et volumineux. | Ø maxi des branches 35 mm. Rotor MultiCut 355 : convient pour les végétaux tendres et aussi les végétaux résistants. |
| Prix (Éco part incluse ⁽¹⁾) | 489€ | 569€ | 699€ | 889€ |

COMBI-SYSTÈME : 4 MOTEURS POUR UNE GAMME D'OUTILS COMPLÈTE !

159€

DEMI-ARBRE DÉBROUSSAILLEUSE FS-KM
Outil de coupe à fil Nylon AutoCut 25-2. Ø de coupe 42 cm. Poids 1.2 kg (386447)

89€

DEMI-ARBRE RALLONGE 1 M ALU
Rallonge d'un mètre. Poids 1.4 kg (900632)

129€

DEMI-ARBRE RALLONGE 1 M CARBONE
Demi-arbre rallonge d'un mètre en carbone. Poids 0.90 kg (914576)

309€

MOTEUR NU KM 56 RC-E
Moteur 2 temps à balayage stratifié. 27.2 cm³. 800 W. Poids 4.3 kg (71777)

499€

MOTEUR NU KM 94 RC-E
Moteur 2 temps à balayage stratifié. 24.1 cm³. 900 W. Poids 4 kg (926745)

329€

MOTEUR NU KMA 120 R À BATTERIE
Moteur 36 V. Poids sans batterie 3.5 kg. Type batterie AP ou AR (677166)
Éco part incluse ⁽¹⁾

649€

MOTEUR NU KM 131 R
Moteur 4 MIX. 36.3 cm³. 1400 W. Poids 4.4 kg (929372)

299€

DEMI-ARBRE TRONÇONNEUSE ÉLAGUEUSE HT-KM
Outil perche élagueuse. Permet de travailler en toute sécurité depuis le sol. Guide de chaîne 30 cm. Poids 1.3 kg (909501)

399€

RÉCIPROCATEUR RG-KM
Outil désherbeur mécanique. Zéro projection, zéro rebond. Carter en magnésium Poids 4.1 kg (932260)

429€

DEMI-ARBRE TAILLE-HAIES HL-KM
Outil taille-haies sur perche, barre portelames réglable de 145°. Longueur de coupe 50 cm. Poids 2.6 kg (77310)

⁽¹⁾ Concernant uniquement les produits électriques ou à batterie. Voir conditions en dernière page.

GAMME AVEC BATTERIE



129€

SCULPTE-HAIES ET TAILLE-HAIES À BATTERIE HSA 26
Moteur 10.8 V. Autonomie max 110 min. Pack 2 outils de coupe : pour haies et pour herbes. Batterie AS2 et chargeur AL1 inclus (932605)



159€

SCIE DE JARDIN À BATTERIE GTA 26
Moteur 10.8 V. Guide-chaîne 10 cm. Batterie AS2, chargeur AL1 et saccho inclus (932508)



139€

PACK TAILLE-HAIES À BATTERIE HSA 30
Moteur 10.8 V. Longueur de lamier 45 cm. Écartement des dents 22 mm. Batterie AS2 et chargeur AL1 inclus. Poids 2 kg (677168)



149€

PACK COUPE-BORDURES À BATTERIE FSA 30
Moteur 10.8 V. Tête faucheuse Polycut 3-2. Étrier de protection. Batterie AS2 et chargeur AL1 inclus. Poids 2.1 kg (689320)

GAMME COMPACTE - FONCTIONNE AVEC BATTERIE AK LI-ION 36 V



125€

SOUFFLEUR À BATTERIE BGA 57 NU
Débit d'air 620 m³/h. Vitesse de l'air 216 km/h. Poids nu 2.3 kg (933405)



159€

TAILLE HAIES À BATTERIE HSA 50 NU
Longueur du lamier 50 cm. Écartement des dents 30 mm. Poids nu 2.9 kg (662186)



189€

TRONÇONNEUSE À BATTERIE MSA 60 C-B NUE
Tendeur de chaîne rapide. Guide 30 cm. Poids nu 2.9 kg (936667)



239€

TAILLE-HAIES PERCHE À BATTERIE HLA 56 NU
Longueur du lamier 45 cm. Longueur totale 210 cm. Poids nu 3.8 kg (450070)



159€

COUPE-HERBES À BATTERIE FSA 57 R NU
Tête Autocut C 3-2. Manche réglable. Poids nu 2.7 kg (932856)



189€

TONDEUSE À BATTERIE RMA 235 NUE
Coupe : 33 cm. Bac 30 L. Carter en polymère. Poids nu 14 kg (930517)

BATTERIES & CHARGEUR POUR GAMME COMPACTE

Batteries Li-Ion 36 V : AK 10 (72 Wh), AK 20 (144 Wh), AK 30 (180 Wh). Chargeur standard AL 101.

Voir tarifs et offres pack en magasin



BATTERIES & CHARGEURS POUR GAMME PRO

Batteries Li-Ion 36 V : AP 100 (94 Wh), AP 200 (187 Wh), AP 300 (227 Wh), AP 300S (281 Wh) et AP 500S (337 Wh). Batteries dorsales AR 1000 (626 Wh), AR 2000L (1015 Wh) et AR 3000L (1520 Wh). Chargeurs rapides AL 301 et ultra-rapides AL 500. Voir tarifs et offres pack en magasin

GAMME PRO - FONCTIONNE AVEC BATTERIE AP OU AR LI-ION 36 V



375€

TAILLE-HAIES À BATTERIE HSA 100 NU
Lamier 60 cm. Écartement des dents 34 mm. Poids nu 3.7 kg (662191)



375€

TAILLE-HAIES PERCHE À BATTERIE HLA 66 NU
Lamier double lames 50 cm. Orientable sur 115°. Poids nu 3.8 kg (933575)



349€

TRONÇONNEUSE À BATTERIE MSA 160 C-B NUE
Tendeur de chaîne rapide. Bouchon 1/4 de tour. Guide 30 cm. Poids nu 3.1 kg (922477)



489€

TRONÇONNEUSE ÉLAGUEUSE À BATTERIE MSA 161 T NUE
Performances élevées. Guide 30 cm. Poids nu 2.5 kg (931197)



329€

SOUFFLEUR À BATTERIE BGA 86 NU
Débit d'air 780 m³/h. Vitesse de l'air 273 km/h. Variateur de vitesse. Poids nu 2.8 kg (932607)



319€

COUPE-HERBES À BATTERIE FSA 86 R NU
Tête à fil Autocut C 6-2. Ø coupe 35 cm. Poids nu 3.2 kg (933971)



425€

DÉBROUSAILLEUSE À BATTERIE FSA 120
Moteur BRUSHLESS. Transmission avec réducteur. Coûteux herbes Ø 230 mm et tête autocut Ø 380 mm. 2 niveaux de vitesse (677170)



459€

TONDEUSE POUSSÉE À BATTERIE RMA 443 VC NUE
Guidon Easy Bac. Bac 55 L. Coupe 41 cm. Poids nu 23 kg (934165)

Forfait montage et mise en service en supplément pour produits motorisés : voir conditions en magasin.

LES ÉLECTRIQUES



À MONTER SOI-MÊME

129€ IKRA

BROYEUR ÉLECTRIQUE BRANCHES & VÉGÉTAUX IMH2500

Moteur 230 V - 2500 W. Broyage jusqu'au Ø 4.5 cm. Broyage par 2 couteaux réversibles en acier trempé. Roues de déplacement. Avec poussoir et sac de récupération 45 L (934445)

SILENCIEUX ✓



269€ IKRA

BROYEUR ÉLECTRIQUE BRANCHES & VÉGÉTAUX ILH3000A

Moteur 230 V - 3000 W. Broyage jusqu'au Ø 4.4 cm. Puissant rotor de broyage à engrenage planétaire. Moteur avec inverseur et fonction retour automatique. Roues de déplacement. Avec poussoir et bac rigide de récupération 60 L (934446)

CONFORT D'UTILISATION ✓



999€ NEGRI

BROYEUR BRANCHES & VÉGÉTAUX R70

Moteur 220 V - 1800 W. Capacité de broyage jusqu'au Ø 5 cm. Broyage par rotor avec 1 couteau fixe et 6 couteaux mobiles. Déplacement aisé par 2 grandes roues et poignée (923992) Éco part incluse (3)

POUR USAGE DOMESTIQUE ✓



FABRIQUÉ EN EUROPE

TEMVER


999€

BROYEUR THERMIQUE BRANCHES & VÉGÉTAUX BT 50 L2

Moteur LONCIN. 196 cm³. 6.5 CV. Capacité de broyage jusqu'à Ø 5 cm. Broyage par rotor avec 1 couteau fixe et 4 couteaux mobiles. Rotor entraîné par courroie. Déplacement aisé par 2 roues et large poignée (932235)

✓ JUSQU'AU Ø 8.5 CM

✓ EMBRAYAGE CENTRIFUGE



1999€

BROYEUR THERMIQUE BRANCHES & VÉGÉTAUX BBV85-14TDE

Moteur B&S XR2100. 420 cm³. Démarrage électrique et corde. Broyage par rotor avec 2 couteaux réversibles. Rotor entraîné par 2 courroies. Déplacement aisé par 2 roues et large poignée. Large trémie d'alimentation sur pivot. Goulotte d'éjection en hauteur. Tractable (non homologué route) (931921)



LES PTO

Ø JUSQU'AU Ø 7 CM ✓



2260€ NEGRI

BROYEUR BRANCHES & VÉGÉTAUX R95T POUR TRACTEUR

Attelage 3 points Cat. 1. Broyage par rotor avec 1 couteau fixe et 8 couteaux mobiles. Prise de force tracteur 540 tr/min. Boîtier multiplicateur et accouplement élastique (926612) Sur commande **Option** : cardan

JUSQU'AU Ø 13 CM ✓



1490€ GEO

BROYEUR BRANCHES & VÉGÉTAUX ECO 16

Attelage 3 points Cat.1. Pour tracteur de 18-50 CV. Prise de force tracteur 1000 tr/min. Rotor de broyage ventilé avec 4 couteaux fixes et 1 contre-couteau. Goulotte d'éjection orientable. Cardan inclus. Poids 196 kg (931872)

JUSQU'AU Ø 15 CM ✓



3490€ GEO

BROYEUR BRANCHES & VÉGÉTAUX PTO ECO 17H

Pour tracteurs de 25-80 CV. Attelage 3 points Cat.1. Rotor de broyage ventilé avec 2 couteaux fixes et 1 contre-couteau. Large trémie avec 2 rouleaux d'amenage hydraulique à vitesse variable. Goulotte d'éjection orientable à 360°. Poids 400 kg (933717)

Forfait montage et mise en service en supplément pour produits motorisés : voir conditions en magasin.



Spécialiste en broyeurs branches et multi-végétaux.
QUALITÉ • PERFORMANCE • DURABILITÉ



FABRIQUÉ EN

ITALIE

Les broyeurs R70 et R95 exploitent un système de coupe multi-végétaux à disque avec une lame et un contre-couteau + fléaux. L'ajout de fléaux à l'arrière facilite le broyage final pour obtenir un produit hautement raffiné.



Déchets végétaux organiques



Ronces et branchages



Branches et troncs



Feuilles et tailles de haies



| N° | MODÈLE (Réf.) | MOTEUR PUISSANCE | POIDS | CAPACITÉ DE BROYAGE | DÉBIT | ROTOR MIXTE MULTI-VÉGÉTAUX | GRILLE D'AFFINAGE | PRIX |
|----|------------------------------|--|--------|---------------------|-------------------------|--|------------------------------------|---------------|
| 1 | R70-GP160 (930074) | Honda GP160 163 cm ³ / 5.5 hp | 70 kg | Ø maxi 5 cm | 2 à 3 m ³ /h | 1 couteau fixe + 6 mobiles réversibles + 1 contre-couteau réversible | 3 broches d'affinage (démontables) | 1295 € |
| 2 | R95-R210 (934845) | Rato R210 210 cm ³ / 6.5 hp | 95 kg | Ø maxi 7 cm | 3 à 5 m ³ /h | 1 couteau fixe + 8 mobiles réversibles + 1 contre-couteau réversible | Grille tamis réglable (6) | 1690 € |
| 3 | R95-GP160 (935171) | HONDA GX160 163 cm ³ / 5.5 hp | 95 kg | Ø maxi 7 cm | 3 à 6 m ³ /h | 1 couteau fixe + 8 mobiles réversibles + 1 contre-couteau réversible | Grille tamis réglable (6) | 1850 € |
| 4 | R95-R420 (934846) | Rato R420 420 cm ³ / 14 hp | 125 kg | Ø maxi 7 cm | 7 m ³ /h | 2 couteaux fixes + 8 mobiles réversibles + 1 contre-couteau réversible | Grille tamis réglable (6) | 2199 € |
| 5 | R95-GX390 (931874) | Honda GX390 389 cm ³ / 13 hp | 125 kg | Ø maxi 7 cm | 7 m ³ /h | 2 couteaux fixes + 8 mobiles réversibles + 1 contre-couteau réversible | Grille tamis réglable (6) | 2870 € |



LE TRAITEMENT & LA VALORISATION DES DÉCHETS

Les travaux de taille et d'élagage génèrent des déchets considérables. Les broyeurs permettent de réduire jusqu'à 10 fois leur volume. Le broyat peut ensuite être réutilisé de différentes manières :

Paillage : disposer le broyat aux pieds des plantes, cela maintient l'humidité et réduit la pousse des mauvaises herbes.

Compost : déposer le broyat dans un composteur pour qu'il fermente pendant 4 à 6 semaines.

Bois raméal fragmenté (BRF) associé à la couche superficielle du sol, il peut être utilisé comme amendement.



USAGE OCCASIONNEL USAGE FRÉQUENT

USAGE PRO



USAGE PRO

USAGE PRO



1



2



3



4



5

LES SCIES À BÛCHES

| N° | MODÈLE | LAME | MOTEUR | TYPE DE SCIE | COUPE MAXI/ BÛCHE FENDUE | CARACTÉRISTIQUES | POIDS | PRIX |
|----|------------------------|------------------------|---|--------------------|--------------------------|---|--------|---|
| 1 | HS 410 (101342) | Ø 405 mm dents carbure | Électrique 230 V - 2200 W | Chevalet basculant | Ø 135 mm, Ø 155 mm | Pour bûche de 1 m de longueur. Butée pour réglage précis de la longueur de découpe. À monter soi-même. | 39 kg | 269 € Éco part incluse ⁽³⁾ |
| 2 | HS 510 (101343) | Ø 505 mm dents carbure | Électrique 230 V - 3000 W | Chevalet basculant | Ø 170 mm, Ø 230 mm | Châssis robuste, vendue montée. | 65 kg | 599 € Éco part incluse ⁽³⁾ |
| 3 | HS 720 (937230) | Ø 700 mm dents carbure | Électrique 230 V - 3000 W | Chevalet basculant | Ø 240 mm, Ø 350 mm | Construction robuste et indéformable en acier. Machine qualité pro. Vendue montée. Sur commande. | 95 kg | 998 € Éco part incluse ⁽³⁾ |
| 4 | R400W (934404) | Ø 600 mm dents carbure | Par cardan (non fourni) Attelage 3 points cat 1 | Table coulissante | Ø 205 mm, Ø 350 mm | Renvoi angle double courroie. Machine professionnelle sur structure renforcée acier. Option cardan (611523) à 99 € . | 111 kg | 1385 € |
| 5 | GRIZZLY 600RW (934373) | Ø 600 mm dents carbure | Par cardan (non fourni) Attelage 3 points cat 1 | Chevalet basculant | Ø 210 mm, Ø 350 mm | Renvoi angle double courroie. Machine professionnelle sur structure renforcée acier. Poignée et roues de déplacement pour transport type brouette. Option cardan (611523) à 99 € . | 130 kg | 1430 € |
| 5 | GRIZZLY 700RW (934374) | Ø 700 mm dents carbure | Par cardan (non fourni) Attelage 3 points cat 1 | Chevalet basculant | Ø 245 mm, Ø 400 mm | | 135 kg | 1650 € |

PUISSANTE, USAGE FRÉQUENT OU SEMI-PRO



PUISSANTE, ROBUSTE, USAGE SEMI-PRO OU PRO



USAGE DOMESTIQUE



PUISSANTE, USAGE DOMESTIQUE OU FRÉQUENT



1



2



3



4



5



6




LES FENDEUSES

| N° | MODÈLE (Réf.) | ALIMENTATION | PUISSANCE | L. MAXI DES BÛCHES | POSITION DE FENDAGE | CARACTÉRISTIQUES | PRIX |
|----|--------------------------|--|-----------|--------------------|---------------------|---|--|
| 1 | HL760LS (934377-657310) | Électrique 230 V - 2200 W | 7 T | 52 cm | Horizontale | Utilisation sur table ou sur pieds, avec roulettes de déplacement. | 349 € Éco part incluse ⁽³⁾ |
| 2 | COMPACT 8T (677315) | Électrique 230 V - 3500 W | 7.95 T | 68/107 cm | Verticale | Compacte. Table pivotante intégrée. 2 hauteurs de travail 68 et 107 cm. | 679 € Éco part incluse ⁽³⁾ |
| 3 | FT63-22T (935269) | Thermique LONCIN - 196 cm ³ | 22 T | 63 cm | Verticale | Double vitesse. Essieu sur amortisseurs non homologue route. | 1495 € Éco part incluse ⁽³⁾ |
| 4 | FT100-15TPDFEU (933745) | Attelage 3 points CAT.1 | 15 T | 110 cm | Verticale | Double vitesse. Bras lève-bûche. Construction qualité pro. | 1699 € |
| 5 | FT110-25TPDF (931918) | Attelage 3 points CAT.1 | 25 T | 110 cm | Verticale | Double vitesse. Bras lève-bûche. | 1890 € |
| 6 | F18 XYLO SR18CH (933564) | Attelage 3 points CAT.1 & 2 | 18 T | 110 cm | Verticale | Double vitesse. Bras lève-bûche. Pompe débit 33 L/min. Poids 405 kg. | 3790 € |

Forfait montage et mise en service en supplément pour produits motorisés : voir conditions en magasin.

(3) Voir conditions en dernière page. * Inscription et conditions sur www.garantie.schepach.com.

TOUT-TERRAIN ✓



LE GROS OEUVRE 

1385€ 

DUMPER BENNE 300KG
Moteur 6.5 cv. 196 cm³. 4 roues motrices.
3 vitesses AV + 1 AR. Charge maxi 300 kg.
Basculement manuel (655113)

RIDELLES EXTENSIBLES ✓

1995€ 

TRANSPORTEUR À CHENILLES MD300
Moteur LONCIN type 6.5 CV démarrage électrique. Charge maxi 300 kg. Benne basculante manuelle avec amortisseur. Ridelles extensibles. Vitesses 6 AV + 2 AR. Pente maxi 46 % (649173) Sur commande



5990€

RETRO-PELLE RES 15
Atelage 3 points Cat. 1 et 2, avec pieds stabilisateurs. Pompe hydraulique à engrenage entraînée par prise de force. Pour tracteur de 15 à 60 CV. Profondeur de creusée 1.30 m. Portée du bras 2.20 m. Siège réglable et inclinable. Avec godet d'excavation largeur 25 cm (933900) Sur commande




eurosystems



FABRIQUÉ EN EUROPE

699€

BROUETTE TRACTÉE BASCULANTE 85 L
Moteur RATO 170. 170 cm³. Marche AV + AR. Cuve galvanisée, déchargement frontal manuel. Roues AV motrices et agraires 13x5.00-6. Transmission par vis sans fin. Charge maxi 100 kg (935485) Sur commande
Existe en version moteur Honda GCV170 (401025) 999 € Sur commande



147€

OPTION REHAUSSE 140L
Extension empilable (935486) Sur commande



OFFERT
stabilisateur d'attelage
d'une valeur de 362 €
(934122)

FABRIQUÉ EN FRANCE
MAJAR

8598€

ÉPAREUSE MULTI-FONCTION RBEP30/80
Portée horizontale à l'axe du tracteur : 300 cm. Tête de broyage flottante 80 cm. Angle de rotation 186°. 28 couteaux Y à manilles. Moteur hydraulique à double sens de rotation. Sécurité hydraulique pour effacement en cas d'obstacle. Commandes bidirectionnelles et téléflexibles. Huile non fournie. Puissance au rotor 15 CV. Vitesse rotor : tête de broyage 3000T/min. Transmission comprise. Poids mini du tracteur 900 kg (935011)

BASCULANTE ✓

FABRIQUÉ EN EUROPE

À PARTIR DE
465€

BENNE TÔLE GALVANISÉE
Atelage 3 points Cat. 1. Basculante. Porte arrière amovible. Avec lame rabot.



| RÉF. | Dimensions | Charge utile | Capacité | Prix |
|-------------------|----------------------|--------------|--------------------------------------|-------------|
| (686279 - 910983) | 1.00 x 0.65 x 0.58 m | 500 kg | 320 dm ³ | 465€ |
| (686280 - 901703) | 1.20 x 0.85 x 0.58 m | 500 kg | 500 dm ³ | 559€ |
| (686104 - 920019) | 1.40 x 0.85 x 0.58 m | 800 kg | 580 dm ³ | 635€ |
| (686105 - 922133) | 1.60 x 0.85 x 0.58 m | 800 kg | 660 dm ³ | 659€ |
| (920020) | 1.80 x 0.85 x 0.58 m | 800 kg | 740 dm ³ - 3 mm Renforcée | 839€ |



2280€

DIM. L. 200 X L. 120 X H. 35 CM

REMORQUE À BENNAGE HYDRAULIQUE RMTB1020
Ridelles rabattables et amovibles. Frein de parking. Béquille, sans éclairage, flèche démontable, anneau tournant Ø 32, avec catadioptrés de signalisation. Poids à vide : 280 kg. Roues 600 x 9-10 plis. Charge utile : 1000 kg (924427) Option : kit éclairage route. Sur commande

Forfait montage et mise en service en supplément pour produits motorisés : voir conditions en magasin.



745€

TARRIÈRE TT15-46 TPBF

Attelage 3 points Cat. 1 et 2. Mèche vendue séparément. Prise de force 540 tr/mn. Puissance mini tracteur 15 CV. Vendue avec cardan sécurité boulon. Poids sans mèche environ 73 kg (936153)

OPTIONS MÈCHES VENDUES SÉPARÉMENT

Profondeur maximale de forage 1.00 m

LES OPTIONS

138€

MÈCHES Ø 15 CM

(936154)

165€

MÈCHES Ø 23 CM

(936155)

220€

MÈCHES Ø 30 CM

(936156)

390€

MÈCHES Ø 46 CM

(936157)



209€

GODET 20 CM

(934236)



239€

GODET 35 CM

(934009)



289€

GODET DE CURAGE 60 CM

(934008)

MINI-PELLE AUTONOME TMP15Q

- Moteur LONCIN G300FA. 4 temps OHV. 302 cm³. 10 CV. Démarrage corde.
- Profondeur de creusée jusqu'à 2.1 m.
- Portée du bras jusqu'à 2.4 m. Hauteur de déversement jusqu'à 1.40 m.
- Rotation du bras de -60° à +60°.
- Force d'arrachement environ 550 kg. Capacité de charge de 180 kg en fonction de la position du bras.
- Capacité hydraulique 14.6 L. Pression de travail 160 bar. 4 vérins Ø 63 mm. Crochet attelage boule Ø 50 pour déplacement sur site privé. Poids à vide 446 kg. Vendue avec 1 godet de 20 cm (929138) Sur commande



2990€

TEMVER

LES OPTIONS

93€

GRAPPIN

(933220)

85€

DENT RIPPER

(933221)

209€

GODET DE CURAGE 60 CM

(933218)

159€

GODET 35 CM

(933219)



VENDUE AVEC GODET DE 20 CM

6980€

MINI-PELLE SUR CHENILLES COUNTRY TMP22BE

Moteur B&S 4 temps OHV. 420 cm³. 13 CV. Démarrage électrique. Profondeur de creusée jusqu'à 1.32 m. Portée du bras jusqu'à 2.15 m. Hauteur de déversement jusqu'à 1.10 m. Tourelle rotation 360°. Vitesse 6.5 tour/min. Vendue avec godet 20 cm. Force de traction environ 550 kg. Force d'arrachement au godet 2200 kg. Capacité de charge de 118 kg à 280 kg en fonction de la position du bras. Capacité hydraulique 6.5 L. Pression de travail 160 bar. Pompe hydraulique 16 l/mn. Vitesse de déplacement sur chenilles 2.16 km/h. Poids à vide 660 kg (933214) Sur commande

TEMVER



RETROUVEZ
TOUS LES PRODUITS SUR
tomcat-equipements.fr



TOMCAT
by TEMVER

TOMCAT :
Une large gamme
de mini-chargeurs
et de porte-outils.



● Trancheuse larg. 15 cm, prof. 90 cm
(673103) **3990 €**



● Tarière et mèche Ø 25 cm
(673102+673112) **4259 €**



3



4

| Modèle | 1 MS 500 TXZ (681602) | 1 MS 400 TX (681609) | 3 MS 350 TX (678190 - 678076) | 2 MS 350 SX (678188 - 678075) | 3 MS 350 T (678078 - 673121) | 2 MS 350 S (678077 - 673120) | 4 MS 200 S (673117 - 678191) |
|---------------------------|---|-------------------------|--|---|---|---|---|
| Cylindrée cm ³ | 1647 | | 764 / 627 / 688 | | | | |
| Moteur | Kubota, diesel, 3 cylindres, 24.8 CV, refroidissement liquide | | Loncin* / B&S / Honda, essence, bicylindre, 23 CV, refroidissement air | | | | |
| Réservoir | 40 L | | 25 L | | | | |
| Pompe hydraulique | Triple pompe BONDOLI (Italie) avec joystick | | Simple pompe PERMCO HP (USA) | | Triple pompe BONDOLI (Italie) avec joystick | | Simple pompe PERMCO HP (USA) |
| Capacité de charge | 520 kg | 400 kg | 350 kg | | | 250 kg | |
| Poids à vide | 1330 kg | 1250 kg | 880 kg | | | 690 kg | |
| Accessoire d'origine | Godet standard à terre 108 cm | | Godet standard à terre 111 cm | | | Godet standard à terre 74 cm | |
| Système d'avancement | Chenilles 2 moteurs hydrauliques DANFOSS | | Chenilles 2 moteurs hydrauliques DANFOSS | Roues 4 moteurs hydrauliques DANFOSS | Chenilles 2 moteurs hydrauliques DANFOSS | Roues 4 moteurs hydrauliques DANFOSS | Roues 4 moteurs hydrauliques DANFOSS |
| Garantie machine | 1 an pièce et main d'oeuvre | | | | | | |
| Garantie moteur | 24 mois | | 36 mois B&S / Honda, 12 mois Loncin | | | | |
| Prix TTC | 26 490 € | 22 490 € | À partir de 17 190 € | À partir de 15 890 € | À partir de 14 390 € | À partir de 12 990 € | À partir de 11 690 € |

ACCESSOIRES



● Hydrogriffe 108 cm
(673092) **1793 €**



● Godet grapin **1973 €**
74 cm (673183)
83 cm (681187)
108 cm (673097)



● Dents ripper
(673114) **942 €**



● Bétonnière 200 L
(673184) **2024 €**



● Fourches palette
(673115) **1009 €**



● Godet 4 en 1, 108 cm
(673094) **1973 €**



● Rogneuse
(673111) **5560 €**



● Pince à grumes
(683371) **2773 €**

* Moteur Loncin disponible uniquement sur MS 200S.

Attention : les valeurs et données techniques ne sont données qu'à titre d'information et n'ont aucune valeur contractuelle. Elles peuvent varier en fonction des équipements, accessoires et travaux réalisés. Les spécifications et la conception sont sujets à changements sans préavis. Les photos ne sont pas contractuelles, les chargeurs pouvant être présentés avec accessoires.

Forfait montage et mise en service en supplément pour produits motorisés : voir conditions en magasin.



998€

TEHVER

TONDEUSE FMR120

Attelage 3 points Cat. 1. 3 lames. Boîtier fonte. Carter de coupe acier. Éjection arrière. Paliier avec graisseur. Hauteur de coupe réglable. Largeur de travail 1.19 m. Poids 175 kg. Pour tracteur de 12 CV à 25 CV. Cardan inclus (935981)
Existe en version FMR 150 : largeur de travail 1.49 m. Poids 190 kg. Pour tracteur de 20 à 25 CV (935982) **1080 €**



998€

TEHVER

BROYEUR AXE HORIZONTAL EF125

Attelage 3 points Cat. 1. Boîtier fonte. Largeur de travail 1.26 m. 24 marteaux. Poids 187 kg. Pour tracteur de 20 à 35 CV. Cardan inclus (935978)
Existe en version EF145 : largeur de travail 1.42 m. Poids 203 kg (935979) **1085 €**



998€

TEHVER

FRAISE ROTATIVE TL105

Attelage 3 points Cat. 1. Boîtier fonte. Largeur de travail 1 m. Décalage à droite pour couvrir le pneu. Poids 205 kg. Pour tracteur de 12 à 25 CV. Cardan sécurité boulon inclus (935983) **Existe en version TL125 :** largeur de travail 1.20 m. Poids 260 kg. Pour tracteur de 20 à 25 CV (935984) **1085 €**



À PARTIR DE

798€

TEHVER

GYROBROYEUR TMB100

Attelage 3 points Cat. 1. Boîtier en fonte. Arbre de prise de force avec protection de boulon de cisaillement. Pour tracteur de 18 à 25 CV. Cardan sécurité boulon inclus



1290€

GEO

HERSE D'ENTRETIEN HM200

Attelage 3 points Cat. 1. Largeur de travail 2.0 m. 11 dents souples + 17 dents ressorts. Tableau dénivellement réglable (937228) Sur commande



1390€

GEO

BROYEUR DÉPORTABLE AXE HORIZONTAL EFM125

Attelage 3 points Cat. 1. Boîtier fonte avec roue libre intégrée. Largeur de travail 1.25 m. 18 marteaux. Attelage déportable 5 positions. Poids 156 kg. Pour tracteur de 15 à 35 CV. Cardan inclus (933675)

| Modèle | TMB100 (935985) | TMB120 (935986) | TMB140 (935987) |
|------------------|--------------------|--------------------|--------------------|
| Largeur de coupe | 0.96 m | 1.16 m | 1.36 m |
| Poids | 165 kg | 185 kg | 205 kg |
| Prix | 798€ | 890€ | 1080€ |

GEO

98€

ATTELAGE HM1

Outil 3 points Cat. 1. pour attelage remorque anneau ou boule Ø 50mm (932373)



GEO

199€

FOURCHE FORKS

Outil 3 points Cat. 2. Fourche Ø 36 mm. Longueur 1.10 m. Capacité maxi 600 kg (937280)



GEO

LÈVE PALETTE FT

Outil 3 points Cat. 1. Sur commande



| Modèle | FT300 (932613) | FT600 (933451) |
|----------|-------------------|-------------------|
| Capacité | 300 kg | 600 kg |
| Largeur | 75 cm | 90 cm |
| Prix | 285€ | 575€ |



1995€

GEO

ENFOUSSEUR DE PIERRES SB125

Attelage 3 points Cat. 1 et 2. Déportable latéralement jusqu'à 12 cm. Pour tracteur de 25-50 CV. Largeur de travail 1.25 m. 24 lames sur 7 flasques. Patins latéraux. Entraînement latéral par chaîne à bain d'huile. Rouleau arrière en métal déployé avec réglage pour nivelage. Cardan inclus. Poids 370 kg. Sur commande (931953)
Existe en version SB105 : 20 lames. 6 flasques. 350 kg (932368) **1895 €** Sur commande



2495€

GEO

HERSE ROTATIVE MG130RC

Attelage 3 points Cat. 1 et 2. Déportable latéralement jusqu'à 12 cm. Pour tracteur de 25-35 CV. Largeur de travail 1.30 m. Rotor rotatif 260 tr/min. Rouleau arrière en métal déployé pour nivelage. Cardan inclus. Poids 260 kg. Sur commande (932612)



2085€

REMORQUE TRACTEUR RM15

Dimensions utiles 210 x 140 x 40 cm. Charge utile 1500 kg. Bennage hydraulique. Attelage anneau. Ridelles galvanisées, rabattables et amovibles AR et côtés. Roues 185R14 - 8 PLY. Non homologuée route (933953)



2390€

GEO

REMORQUE TRACTEUR RM25

Dimensions utiles 210 x 140 x 40 cm. Charge utile 2500 kg. Bennage hydraulique. Attelage anneau. Ridelles galvanisées, rabattables et amovibles AR et côtés. Double essieu. Roues 210R8 - 6 PLY. Non homologuée route (932861)

Forfait montage et mise en service en supplément : voir conditions en magasin.

599€

CULTIVATEUR CM7 AVEC ROUES

Attelage 3 points Cat. 1. Largeur de travail de 80 cm. Châssis rigide mécano-soudé. 7 dents souples type ressort. Puissance tracteur de 13 à 20 CV. Poids 60 kg (933768)



899€

CHARRU RÉVERSIBLE RM30AC9 AVEC RASETTES ET ROUE

Attelage 3 points cat.1. Monosoc réversible. Soc 8" et versoir 9" avec rallonge. Roue de terrage. Déportable. Retournement manuel. Pour tracteur de 12 à 20 cv. Poids 70 kg (933741)



FRAISE ROTATIVE DÉPORTABLE

Attelage 3 points Cat. 1 déportable. Arbre rotor monobloc acier plein avec lames à disposition hélicoïdale. Transmission latérale par chaîne surdimensionnée avec tension automatique. Cardan sécurité boulon inclus.

| Modèle | Puissance tracteur | Largeur de travail | Lames | Poids | Prix |
|-----------------|--------------------|--------------------|-------|--------|-------|
| RDM105 (934582) | 12/30 CV | 1.05 m | 20 | 139 kg | 1430€ |
| RDM125 (933914) | 15/30 CV | 1.25 m | 24 | 151 kg | 1525€ |
| RDM140 (934583) | 20/30 CV | 1.40 m | 28 | 162 kg | 1795€ |



TONDEUSE À ÉJECTION ARRIÈRE

Attelage 3 points Cat. 1. 3 lames. Carter de coupe acier monobloc emboutié. Paliers renforcés avec graisseur. Hauteur de coupe réglable. Boîtier fonte. Cardan inclus. Kit mulching en option. Sur commande : tondeuses éjection latérale.

| Modèle | Puissance tracteur | Coupe | Prix |
|---------------------|--------------------|--------|-------|
| TAM 120 EA (639802) | 12/20 CV | 1.20 m | 1645€ |
| TAM 150 EA (399636) | 15/30 CV | 1.50 m | 1799€ |
| TAM 180 EA (639803) | 20/40 CV | 1.80 m | 1920€ |



GYROBROYEUR DÉBROUSSAILLEUR

Attelage 3 points Cat. 1 déportable de 15 cm. 2 couteaux escamotables. Châssis acier monobloc. Hauteur de coupe réglable. Protection avant et arrière. Système anti-enroulements d'herbes sur porte-lame. Boîtier fonte. Cardan inclus (roue libre en option). Sur GCD 150 : porte-lame antichoc et cardan sécurité friction.

| Modèle | Puissance tracteur | Coupe | Poids | Prix |
|------------------|--------------------|--------|--------|-------|
| GC 90 (924957) | 15/25 CV | 0.90 m | 100 kg | 890€ |
| GC 105 (639794) | 15/25 CV | 1.05 m | 110 kg | 975€ |
| GC 120 (639796) | 15/25 CV | 1.20 m | 120 kg | 1080€ |
| GCD 150 (639798) | 30/50 CV | 1.50 m | 200 kg | 1995€ |



BROYEUR À AXE HORIZONTAL

Attelage 3 points Cat. 1 déportable. Boîtier avec roue libre. Rotor surdimensionné hélicoïdal avec couteaux Y ép. 5 mm. Rouleau AR. Cardan inclus.

| Modèle | Puissance tracteur | Coupe | Poids | Prix |
|-------------------|--------------------|--------|--------|-------|
| RBML 115 (639789) | 20/35 CV | 1.15 m | 165 kg | 1999€ |
| RBML 130 (639792) | 20/45 CV | 1.30 m | 175 kg | 2170€ |



BROYEUR À AXE HORIZONTAL DÉPORTABLE

Attelage 3 points Cat.1. Déport manuel de 5 à 35 cm. Boîtier avec roue libre. Rotor surdimensionné hélicoïdal, couteaux Y ép. 5 mm. Rouleau AR. Cardan inclus.

Option : kit déport hydraulique DGH30 (931022) 307 €

| Modèle | Puissance tracteur | Coupe | Poids | Prix |
|-----------------------|--------------------|--------|--------|-------|
| RBML 115DG30 (639807) | 20/35 CV | 1.15 m | 180 kg | 2370€ |
| RBML 130DG30 (931021) | 20/45 CV | 1.30 m | 190 kg | 2480€ |



BROYEUR D'ACCOTEMENT

Attelage 3 points Cat. 1. Déport et inclinaison hydraulique de -50° à +90°. Boîtier avec roue libre. Rotor surdimensionné hélicoïdal avec couteaux Y ép. 5 mm. Rouleau AR. Déflecteurs latéraux réglables. Cardan inclus. Sur commande.

| Modèle | Puissance tracteur | Coupe | Poids | Prix |
|---------------------|--------------------|--------|--------|-------|
| RBML115 AC (639800) | 20/35 CV | 1.15 m | 220 kg | 4830€ |
| RBML130 AC (639799) | 25/45 CV | 1.30 m | 230 kg | 4999€ |



CHARGEURS



À PARTIR DE
4250€
CHARGEUR BENNE STANDARD
(666888)



À PARTIR DE
4950€
CHARGEUR BENNE À GRAPIN
(673540)

POINTS FORTS ET ÉQUIPEMENTS

- Homologué et immatriculable
- Moteur Mitsubishi stage V
- Hydraulique Bosch Rexroth
- 4 roues motrices, direction assistée
- Commandes latérales
- Blocage différentiel
- Plateforme dégagée et spacieuse
- Voies réglables
- Chape avant et arrière
- Gyrophare
- Design européen

| Modèle | FT20 | FT22 | FT26 | FT26-HST |
|-------------------|--|---|--|--|
| Moteur Puissance | MITSUBISHI Diesel - 18.5 CV 3 cylindres. 952 cm ³ | MITSUBISHI Diesel - 21.3 CV 3 cylindres. 952 cm ³ | MITSUBISHI Diesel - 24.4 CV 3 cylindres. 1318 cm ³ | |
| Transmission | Mécanique à 3 gammes de vitesse 9 AV + 3 AR | | | Hydrostatique à avancement variable 3 gammes |
| Relevage | Capacité de relevage 750 Kg. Attelage 3 points. Catégorie 1N. Contrôle de position | | | |
| Prise de force | 540/540 éco | | | Ventrale + 540 AR |
| Hydraulique | Simple pompe. Distributeur double effet/simple effet | | Double pompe. Distributeur double effet/simple effet | |
| Roues disponibles | Agraires | Agraires En option : radiales ou mixtes | Agraires En option : radiales, industrielles, gazon ou mixtes | |
| * Prix | 9 990€ (640974) | 10 490€ (640964) | 11 990€ (640965) | 14 090€ (640970) |

*Hors frais de port, livraison, préparation, immatriculation : voir conditions en magasin. Devis sur simple demande pour toutes les options.

LES OPTIONS



LES PROFILS DE PNEUS



RETROUVEZ
TOUTE LA GAMME
DE PRODUITS SUR
farmtrac.fr



*Tarif public TTC FARMTRAC hors frais de transport, de montage et d'immatriculation. Les informations sont données à titre indicatif et peuvent varier sans préavis. Pour plus d'informations, consultez votre revendeur.



RETROUVEZ
TOUTE LA GAMME
DE PRODUITS SUR
lstractor.fr



LS Tractor

LS est acteur majeur du marché
du tracteur spécialisé.

Les produits proposés par la marque
coréenne offrent les meilleurs
composants associés à une garantie
constructeur de 5 ans pièces et
main-d'œuvre.

GARANTIE
5
ANS

1

POINTS FORTS MT1.25

- Prise de force à engagement électrohydraulique indépendante
- Prédiposition chargeur frontal avec 4 sorties hydrauliques avant + Joystick
- Option tondeuse ventrale LS LM1160 largeur 152 cm
- Option chargeur frontal LS LL1100 benne terre 120 cm



1 MT1.25

Option chargeur LS
LL1100 benne standard
(623604) **4690 € TTC**

Option tondeuse
ventrale LM1160
152 cm (623605) **3890 € TTC**

2

POINTS FORTS XJ30 HST

- Prise de force à engagement électrohydraulique indépendante
- 4 masses avant de 20 Kg
- Option chargeur frontal LS LL2101 benne terre 120 cm
- Option chargeur frontal TV120 benne terre ou grappin 120 cm



Option chargeur TV120
benne standard
(101507) **4390 € TTC**

2 XJ30 HST



3

POINTS FORTS MT3.35

- Prise de force à engagement électrohydraulique, indépendante avec arrêt automatique
- Programmation électronique du régime moteur
- 4 masses avant de 20 Kg
- Crochets automatiques CAT1
- Option chargeur frontal TV250 benne terre ou grappin 150 cm

21588€ TTC
17990€ HT

3 MT3.35



Option chargeur TV250
benne standard
(101509) **5190 € TTC**

| Modèle | 1 MT1.25 (623615-623614) | 2 XJ30 HST (656731) | 3 MT3.35 (623616) |
|---------------------|---|---|--|
| Moteur - Puissance | YANMAR diesel - 24.7 HP 3 cylindres 1267 cm ³ | MITSUBISHI diesel - 25 HP 3 cylindres 1318 cm ³ | LS-Mtron diesel turbo - 35 HP 3 cylindres CRDI 1879 cm ³ |
| Transmission | Hydrostatique - 2 gammes - 4 roues motrices | | Mécanique - 12 AV + 12 AR - Inverseur synchro - 4 roues motrices |
| Direction | Hydrostatique | | |
| Relevage | 450 kg | 650 kg | 820 kg |
| Prise de force | Ventrale + 540 AR indépendantes | | 540 AR indépendante |
| Hydraulique | Double pompe • Joystick 2 distributeurs double effet. | Double pompe • 1 distributeur double effet. | Double pompe • 2 distributeurs double effet. |
| Roues disponibles | Industrielles ou gazon | Agraires, industrielles ou gazon | Agraires |
| Prix* (à partir de) | 14990€ TTC | 16890€ TTC | 21588€ TTC soit 17990€ HT |

*Tarif public TTC LS TRACTOR hors frais de transport, de montage et d'immatriculation. Les informations sont données à titre indicatif et peuvent varier sans préavis. Pour plus d'informations, consultez votre revendeur. Garantie constructeur 5 ans, pièces et main-d'œuvre. Voir conditions auprès de votre revendeur.



5€₉₀

CÂBLE DE RUPTURE

Indispensable pour sécuriser votre remorque en cas de décrochage. Longueur 950 mm (373659)



15€₉₀

ROTULE DROITE À VIS

Rotule boule Ø 50 mm filetage Ø 24 mm, en acier (50199)



19€₉₀

ROTULE COUDÉE À VIS

Rotule col de cygne Ø 50 mm. Déport 75 mm (50200)



99€

CHAPE MIXTE ATTELAGE

Rotule boule Ø 50 mm 1.5 T, axe pour anneau 3.5 T (17519)



5€₉₅

ANTIVOL DE TÊTE UNIVERSEL

Se monte sur la majorité des têtes d'attelage (923704)



19€₉₀

BOÎTE ANTIVOL

Avec cadenas à clé (914303)



14€₉₀

TÊTE D'ATTELAGE BOULE Ø 50 MM

Carré de 50 mm (17888)
Carré de 60 mm (17889)



36€₅₀

ANTIVOL UNIVERSEL COIFFANT

S'utilise attelé et non-attelé. Vendu avec cadenas (927991)



8€₈₀

ADAPTATEUR 7/13 PLOTS

7 plots mâle côté voiture / 13 plots femelle côté remorque (351481)
Existe aussi en 13/7 : 13 plots mâle côté voiture / 7 plots femelle côté remorque (925146)



4€₈₀

FEU DE POSITION AVANT BLANC

Blanc avec catadioptré. Dim. L. 63 x l. 63 x H. 43 mm (31376)



14€₅₀

PROTECTION UNIVERSELLE FEU REMORQUE

Dim. L. 260 x l. 140 x H. 80 mm (373608)



99€

COFFRE ALU

Coffre/malle de rangement en aluminium avec couvercle, et fermeture. Dim. L. 76 x l. 33 x H. 24 cm. Poids 4.7 kg (932592)
Autres modèles disponibles en magasin.

18€₉₀

FILET POUR REMORQUES 2 M

Dim. 250 x 160 cm. Maille 55 x 55 mm, Ø 3.5 mm. Vendu avec corde périphérique. Fabriqué en polyéthylène robuste. Sac de transport réutilisable (393680)

Pour remorques L. 2.50 m. Dim. 300 x 160 cm (931934) **21.90€**



NOUVEAU



179€
La plaque de 4.5 m²

À RECUPER AUX DIMENSIONS DE VOTRE REMORQUE

PLANCHER BOIS ANTI-DÉRAPANT

La plaque de 300 x 150 cm. Épaisseur 12 mm. Le m² : **39.78€** (233761)



29€₉₀

ROUE JOCKEY AVEC FIXATION

Ø 48 mm, télescopique, galet 200 x 50 mm, avec collier fixation Ø 48 mm, charge à la flèche 150 kg (17897)

Existe avec galet gonflable 260 x 85 mm (923860) **49.90€**



69€₉₀

ROUE JOCKEY D.60 AUTOMATIQUE

Ø 60 mm, télescopique, galet 200 x 65 mm, avec bride à boulonner Ø 60 mm, charge à la flèche 300 kg (365579)

Les rampes



89€

**DIM. L. 190 X L. 23 CM
JEU DE 2 RAMPES ACIER**

Capacité de charge maxi pour la paire : 450 kg (338181)



99€

**DIM. L. 160 X L. 18 CM
JEU DE 2 RAMPES ALU**

Capacité de charge maxi pour la paire : 540 kg (919476)
Existe aussi en L. 180 x l. 29.5 (919477) **159€**



149€

**DIM. L. 228 X L. 29.5 CM
JEU DE 2 RAMPES PLIABLES ALU**

Capacité de charge maxi pour la paire : 680 kg (919478)




À PARTIR DE

489€

**DIM. L. 250 X L. 31 CM
JEU DE 2 RAMPES ALU PRO**

Charge 1.6 t par paire. Empattement véhicule > 125 cm. Poids 28 kg la paire (910681)

Existe aussi en Dim. L 295 x l. 30 cm⁽⁵⁾. Charge 3.7 t par paire. Poids 50 kg la paire (910683) **699€**

Conçu, homologué & produit en 

TEMVER



OFFERT :
roue jockey
ø 48 mm

REMRQUES TEMVER

PTAC 500 kg. Caisse basculante (sauf double-essieu). Timon en V. Ridelles rabattables AV et AR. Roues 165/70xR13. Chassis soudé galvanisé à chaud. Feux encastrés et protégés. Plancher bois anti-dérapant. Possibilité de changement de PTAC 600/650/750 kg ⁽¹⁰⁾

| MODÈLE | POIDS À VIDE | CHARGE UTILE | VOLUME TRANSPORTÉ | CAISSE UTILE | ESSIEU(X) | PRIX |
|------------------------|--------------|--------------|-------------------|---------------------------|------------|--------------|
| ① TEM 150.4 (392586) | 136 kg | 364 kg | 585 L | L. 150 x l. 100 x H 39 cm | 1 x 750 kg | 769€ |
| ① TEM 170.4 (392595) | 156 kg | 344 kg | 800 L | L. 170 x l. 122 x H 39 cm | 1 x 750 kg | 849€ |
| ① TEM 202.4 (931162) | 168 kg | 332 kg | 975 L | L. 205 x l. 122 x H 39 cm | 1 x 750 kg | 890€ |
| ① TEM 205.4 (392559) | 168 kg | 332 kg | 1055 L | L. 205 x l. 132 x H 39 cm | 1 x 750 kg | 969€ |
| ① TEM 233SE.4 (392585) | 176 kg | 324 kg | 1200 L | L. 233 x l. 132 x H 39 cm | 1 x 750 kg | 1090€ |
| ② TEM 233.4 (392578) | 228 kg | 272 kg | 1200 L | L. 233 x l. 132 x H 39 cm | 2 x 750 kg | 1290€ |

LES OPTIONS*



À PARTIR DE **49€** PORTE-ÉCHELLE (392591)



À PARTIR DE **249€** REHAUSSE TÔLE PLEINE H. 40 CM (369238)



À PARTIR DE **369€** REHAUSSE GRILLAGÉE H. 50 CM (392590)



À PARTIR DE **79€**
ROUE DE SECOURS
Perçage 4 x 100.
155/70 x 13 (392571) : **79€**
165/70R x 13 (392570) : **89€**



À PARTIR DE **299€** CAPOT (392593)

À PARTIR DE **39€** BARRE DE TOIT (392594)



À PARTIR DE **59€** BÂCHE PLATE (392587)



À PARTIR DE **595€** BÂCHE HAUTE AVEC ARMATURE H. 80 CM (392589)

29€⁹⁰
SUPPORT ROUE DE SECOURS
Montage à l'avant de la remorque (931163)

REMRQUES BAGAGÈRES GRANDE LONGUEUR 2.5 M

990€

Modèle freiné



REMRQUE TV250+

PTAC 500 kg. Charge utile 314 kg. Poids à vide 186 kg. Caisse utile L. 250 x l. 128 x H. 39 cm. Roues 155/70 x 13. Résistance essieu 750 kg. Caisse basculante. Timon en V double pente. Ridelles rabattables et amovibles avant et arrière. Feux encastrés et protégés : 6 fonctions. Garde-boue : acier embouti. Plancher bois épaisseur 12 mm traité extérieur (926456). Possibilité de changement de PTAC en 750 kg ⁽¹⁰⁾
Existe en modèle freinée PTAC 1300 kg (926459) : 1795 €



1290€

Options : rambarde main courante et porte-échelle



REMRQUE TV254+

PTAC 500 kg. Charge utile 265 kg. Poids à vide 235 kg. Caisse utile L. 250 x l. 128 x H. 39 cm. Roues 155/70 x 13. Résistance essieu 2 x 750 kg. Timon en V double pente. Ridelles rabattables et amovibles avant et arrière. Feux encastrés et protégés : 6 fonctions. Garde-boue : acier embouti. Plancher bois épaisseur 12 mm traité extérieur (926460). Possibilité de changement de PTAC en 750 kg ⁽¹⁰⁾

*Tarifs des options hors pose. Voir conditions en atelier. (10) Forfait 99 € (924449). Hors frais de carte grise et immatriculation.



2992 € HT

3590 € TTC

REMORQUE FOURGON SIMPLE ESSIEU

PTAC 750 / 650 / 600 / 500 kg. Poids à vide 370 kg. Caisse utile L. 230 x l. 135 x H. 157 cm. Porte-pont (charge maxi 350 kg). Passage de porte L. 130 x H. 155. Roues 155/70R13. Résistance essieu 750 kg. Hauteur plancher/sol 35 cm. Roue jockey Ø 48. Parois en contreplaqué, intérieur aménageable. Poignée de manœuvre. Châssis surbaissé, soudé et galvanisé à chaud (935259) Sur commande.

Possibilité de changement de PTAC (924449) (10)

Existe en modèle freiné PTAC 750 kg. Caisse utile L. 260 x l. 155 x H. 177 cm (934931) : 3750 € HT soit 4500 € TTC

Existe en modèle freiné PTAC 1350 kg (933446) : 4083 € HT soit 4900 € TTC



Porte-pont de série



4583 € HT

5500 € TTC

Châssis surbaissé afin de faciliter les chargements

REMORQUE FOURGON DOUBLE ESSIEUX

PTAC 2000 / 1700 / 1500 kg. Poids à vide 620 kg. Caisse utile L. 300 x l. 155 x H. 177 cm. Porte-pont (charge maxi 350 kg). Passage de porte L. 150 x H. 175. Roues 155R13C. Résistance essieux 2 x 1100 kg. Hauteur plancher/sol 34 cm. Roue jockey Ø 48. Parois en contreplaqué, intérieur aménageable. Poignée de manœuvre. Châssis surbaissé, soudé et galvanisé à chaud (934924) Sur commande.

Possibilité de changement de PTAC (924449) (10)

Option roue de secours

OFFERT : ROUE JOCKEY Ø 48 MM

| Les Bennes | | |
|---|--|---------------------------------------|
| MODÈLE | ① 2.50 M 2 ESSIEUX | ② 2.56 M 2 ESSIEUX |
| PTAC (kg) | 500/600/650/750 | 2500/2000/1900/1800 1700/1600/1500 |
| Charge utile (kg) | 415 | 1950 |
| Caisse utile | L. 253 x l. 147 x H. 30 | L. 256 x l. 148 x H. 30 |
| Volume (litres) | 1115 | z1136 |
| Roues | 155/70R X 13 | 155R13C |
| Essieu | 2 x 750 kg | 2 x 1300 kg |
| Caisse basculante | ✓ Pompe manuelle | ✓ Pompe manuelle |
| Timon en V | ✓ | ✓ |
| Ridelles AV et AR : rabattables & amovibles | ✓ | ✓ |
| Châssis soudé galvanisé à chaud | ✓ | ✓ |
| Feux encastrés et protégés | ✓ | ✓ |
| Plancher bois anti-dérapant | ✓ | - |
| Main courante périphérique | - | - |
| Prix | 2075 € HT soit 2490 € TTC (9349946) | 2908 € HT soit 3490 € TTC (931501) |
| Existe avec FLEXI'PUMP | 2242 € HT soit 2690 € TTC (936853) | 3242 € HT soit 3890 € TTC (937234) |
| Existe avec Bannage électrique | - | 3663 € HT soit 4395 € TTC (931385) |

LES OPTIONS* POUR BENNES

499€ **JEU DE DOUBLE RIDELLES H. 30 CM (5)**
Pour benne 2.50 m (931271)

119€ **PORTE-ÉCHELLE (5)**
Pour benne 2.56 m (646995)

549€ **JEU DE REHAUSSE GRILLAÉE H. 60 CM (5)**
Pour benne 2.50 m (927804)

649€ **JEU DE REHAUSSE GRILLAÉE (5)**
Pour benne 2.56 m (931386)

* Tarifs des options hors pose, voir conditions en atelier. (5) Sur commande. (10) Forfait 99 € (924449) hors frais de carte grise et immatriculation.



2325 € HT
2790 € TTC

OFFERT :
ROUE JOCKEY
Ø 48 MM

Barre d'arrêt de charge



REMORQUE PLATEAU ROUES DESSOUS 3.50 M 1 ESSIEU

PTAC 1500 kg. Poids à vide 370 kg.
Dim. utiles L. 355 X l. 180 cm. Roues 195/55-10C.
Résistance essieu 1500 kg. Châssis soudé galvanisé.
Arrêt de charge. 6 poignées d'arrimage (924275)
Possibilité de changement de PTAC en 1000/1100/1200/1300/1400 kg (924449) ⁽¹⁰⁾

Existe avec :

kit hydraulique de basculement **manuel** + hayon monté sur remorque (933448) **3079 € HT soit 3695 € TTC** l'ensemble, ou kit hydraulique de basculement **Flexi'Pump** + hayon monté sur remorque (937231) **3242 € HT soit 3890 € TTC** l'ensemble.

OFFERT :
ROUE JOCKEY
Ø 48 MM

Option main courante rabattable

Hayon fourni avec option kit basculement



2992 € HT
3590 € TTC

REMORQUE PLATEAU ROUES DESSOUS 3.50 M 2 ESSIEUX ⁽⁹⁾

PTAC 2000 kg. Poids à vide 430 kg. Dim. utiles L. 355 X l. 180 cm. Roues 195/55-10C. Résistance essieux 2 x 1000 kg. Châssis soudé galvanisé. Arrêt de charge. 6 poignées d'arrimage (349945)
Possibilité de changement de PTAC en 1500/1600/1700/1800/1900 kg ⁽¹⁰⁾

Existe avec :

kit hydraulique de basculement **manuel** + hayon monté sur remorque (933447) **3750 € HT soit 4500 € TTC** l'ensemble, ou kit hydraulique de basculement **Flexi'Pump** + hayon monté sur remorque (937232) **3908 € HT soit 4690 € TTC** l'ensemble.

OPTIONS*



1100 €

JEU DE RIDELLES ALUMINIUM H. 35 CM ⁽⁹⁾
Pour remorque plateau roues dessous 3.50 m 1 essieu et 2 essieux (287126)



399 €

MAINS COURANTES ⁽⁹⁾
En acier, latérales, rabattables pour un chargement facilité (924762)

Option kit hydraulique manuel de basculement



Option kit hydraulique avec pompe FLEXI'PUMP

BASCULEMENT ET LEVAGE SANS EFFORT !

Basculement par assistance électrique. Fonctionne avec une visseuse sur batterie. Utilisable également manuellement. Option pour plateau roues-dessous et bennes 2.50 Lider ⁽⁹³⁶⁴⁰³⁾

Découvrez la **FLEXI'PUMP**



NOUVEAUTÉ



699 €
RÉHAUSSE GRILLAGÉE H. 80 CM
(926338)

1458 € HT
1749 € TTC



REMORQUE PLATEAU PJ 306

PTAC 500 kg. Masse à vide 210 kg. Charge utile 290 kg. Dim. utiles L. 306 x l. 166 cm. Roues 155/70 x 13. Résistance essieu 750 kg. Plateau basculant, vérin à gaz. Châssis galvanisé à chaud. Timon en V. Support de plaque pivotant. Anneaux d'arrimage. Plancher bois antidérapant (929328)
Possibilité de changement de PTAC en 600/750 kg ⁽¹⁰⁾
Existe en modèle freinée 1300 kg ⁽⁹⁾ (926337) : **2079 € HT soit 2495 € TTC**



OFFERT :
ROUE JOCKEY
Ø 48 MM



* Tarifs des options hors pose, voir conditions en atelier. ⁽⁹⁾ Sur commande. ⁽¹⁰⁾ Forfait 99 € (924449) hors frais de carte grise et immatriculation.

TEMVER

FABRIQUÉ EN FRANCE



679 €



✓ BASCULANTE

✓ ROUE JOCKEY EN OPTION 29.90 € (17897)

79 €
OPTION ROUE DE SECOURS 155/70X13 (392571)

REMORQUE TV200E

PTAC 500 kg. Poids à vide 146 kg. Charge utile 354 kg. Dim. caisse utile L. 194 x l. 114 x H. 35 cm (774 L). Roues 155/70 x 13. Résistance essieu 600 kg. Caisse basculante. Timon en V. Ridelle AR rabattable et amovible. Feux encastrés et protégés. Plancher tôle galvanisée (926447)

Une large gamme d'options*



PORTE-ÉCHELLE
(351224) **59 €**



RÉHAUSSE TÔLE PLEINE
Hauteur 40 cm (351206) **349 €**



RÉHAUSSE GRILLAGÉE
Hauteur 40 cm (351199) **349 €**



CAPOT ABS RENFORCÉ
(351200) **349 €**

BARRES POUR CAPOT
Le jeu de 2 (351201) **189 €**



BÂCHE PLATE
(351210) **49 €**



BÂCHE SURÉLEVÉE
Hauteur 40 cm (351208) : **269 €**
Hauteur 70 cm (351207) : **389 €**

TOUTES LES OPTIONS
POUR VOS REMORQUES
SONT DISPONIBLES SUR
www.ruralmaster.fr



* Tarifs des options hors pose, voir conditions en atelier.



Offres valables du 1^{er} mars au 31 mai 2024



PVL

71 route de Normandie
80 290 LIGNIÈRES-CHATELAIN

Tél. 03 22 90 34 25

Magasin agréé pour les activités de distribution de produits phytopharmaceutiques à des utilisateurs non professionnels. N° d'agrément : 8000009. RCS Amiens B 830 310 512

LE SERVICE RÉPARATION



RURAL MASTER — RCS MONTAUBAN 90839 — Les articles qui vous sont proposés ont été commandés en quantité suffisante pour répondre à vos demandes. Si l'un d'eux venait à manquer pendant la durée de l'opération, veuillez le commander à l'accueil du magasin, ce produit ou un article similaire, sera fourni dans les meilleurs délais au prix de notre actuelle politique. Prix et valables sans erreur d'impression. Photos non contractuelles. Les prix indiqués sont des prix recommandés de vente au public. Les prix indiqués dans le prix, montage, mise en route et livraison. Tous nos produits sont garantis 2 ans au titre de la garantie légale de conformité. Garantie constructeur* - voir conditions sur manuel d'utilisateur fournisseur lots de l'achat.



LIG80

